

# BNP Paribas Funds Global Megatrends I EUR Capitalisation

## Categoria Morningstar™

Azionari Internazionali Large Cap Blend

## Benchmark Morningstar

Morningstar Global Target Market

Exposure NR USD

Usato nel Report

## Benchmark Dichiarato

MSCI ACWI NR EUR

## Morningstar Rating™

Senza rating

### Obiettivo d'Investimento Dichiarato

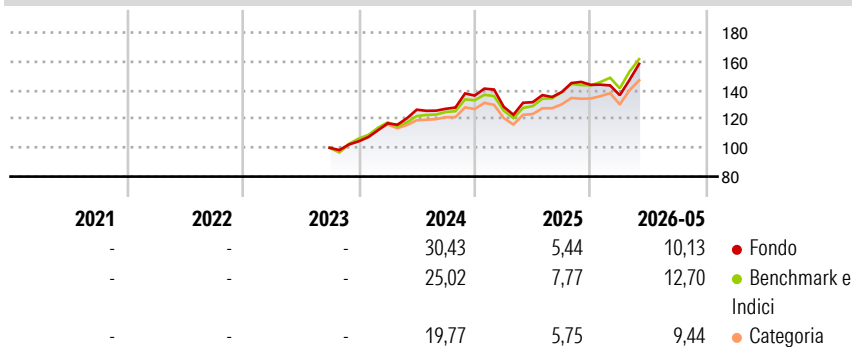
Increase the value of its assets over the medium term by investing primarily in global equities issued by socially responsible companies. At all times, this sub-fund invests 75% of its assets in equity and/or equity equivalent of companies selected based on fundamental driven investment process. The remaining portion, namely a maximum of 25% of its assets, may be invested in any other transferable securities (including P-Notes), money market instruments or cash, provided that investments in debt securities of any kind do not exceed 15% of its assets, and up to 10% of its assets may be invested in UCITS or UCIs. In respect of the above investments limits, the sub-fund's investments into "China A-Shares" via the Stock Connect may reach up...

### Misure di Rischio

|                   |   |                 |   |
|-------------------|---|-----------------|---|
| 3Y Alpha          | - | 3Y Sharpe Ratio | - |
| 3Y Beta           | - | 3Y Std Dev      | - |
| 3Y R-Squared      | - | 3Y Risk         | - |
| 3Y Info Ratio     | - | 5Y Risk         | - |
| 3Y Tracking Error | - | 10Y Risk        | - |

Basati su Morningstar Global Target Market Exposure NR USD (dove applicabile)

### Rendimenti



### Rend. Cumulati %

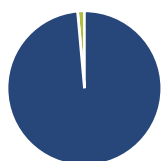
|                | Fondo | Bmk   | Cat   |
|----------------|-------|-------|-------|
| 3-Mesi         | 15,93 | 15,69 | 14,60 |
| 6-Mesi         | 10,14 | 14,03 | 10,20 |
| 1-Anno         | 20,19 | 26,75 | 20,01 |
| 3-Anni Ann.ti  | -     | -     | -     |
| 5-Anni Ann.ti  | -     | -     | -     |
| 10-Anni Ann.ti | -     | -     | -     |

Rendimenti aggiornati al 30/06/2026

### Rendimenti

|      | Q1    | Q2   | Q3   | Q4   |
|------|-------|------|------|------|
| 2026 | -4,99 | -    | -    | -    |
| 2025 | -5,76 | 2,54 | 5,34 | 3,59 |
| 2024 | 11,97 | 8,07 | 0,49 | 7,26 |
| 2023 | -     | -    | -    | 4,48 |
| 2022 | -     | -    | -    | -    |

### Portafoglio 31/05/2026



#### Asset Allocation %

|              |       |
|--------------|-------|
| Azioni       | 98,58 |
| Obbligazioni | 0,00  |
| Liquidità    | 1,42  |
| Altro        | 0,00  |

#### Style Box Azionaria

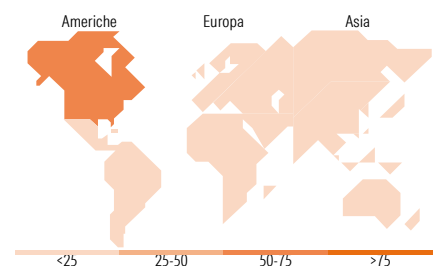


#### Mkt Cap %

|        |       |
|--------|-------|
| Giant  | 52,50 |
| Large  | 28,08 |
| Medium | 16,00 |
| Small  | 3,41  |
| Micro  | 0,00  |

#### Capitalizzazione media di mercato

|                 |            |
|-----------------|------------|
| Ave Mkt Cap USD | 267.113,90 |
|-----------------|------------|



### Titoli principali

| Nome  | Settore | %     |
|---|---------|-------|
| NVIDIA Corp                                 | 📄       | 5,66  |
| Apple Inc                                   | 📄       | 4,78  |
| Alphabet Inc Class A                        | 📄       | 4,32  |
| Microsoft Corp                              | 📄       | 3,44  |
| Amazon.com Inc                              | 📄       | 2,93  |
| Taiwan Semiconductor...                     | 📄       | 2,80  |
| Broadcom Inc                                | 📄       | 2,76  |
| Eli Lilly and Co                            | 📄       | 2,28  |
| SK Hynix Inc                                | 📄       | 2,19  |
| Visa Inc Class A                            | 📄       | 1,78  |
| % Primi 10 Titoli sul Patrimonio            |         | 32,92 |
| Numero Complessivo di Titoli Azionari       |         | 65    |
| Numero Complessivo di Titoli Obbligazionari |         | 0     |

### Distribuzione Settoriale %

|                             | Fondo        |
|-----------------------------|--------------|
| <b>Ciclico</b>              | <b>30,11</b> |
| Materie Prime               | 5,10         |
| Beni di Consumo Ciclici     | 9,79         |
| Finanza                     | 15,22        |
| Immobiliare                 | -            |
| <b>Sensibile</b>            | <b>54,09</b> |
| Telecomunicazioni           | 7,05         |
| Energia                     | 1,09         |
| Beni Industriali            | 14,14        |
| Tecnologia                  | 31,82        |
| <b>Difensivo</b>            | <b>15,79</b> |
| Beni Difensivi              | 3,30         |
| Salute                      | 9,97         |
| Servizi di Pubblica Utilità | 2,53         |

### Ripartizione Geografica %

|                               | Fondo        |
|-------------------------------|--------------|
| <b>America</b>                | <b>64,63</b> |
| Stati Uniti                   | 63,22        |
| Canada                        | 0,00         |
| America Latina e Centrale     | 1,41         |
| <b>Europa</b>                 | <b>15,28</b> |
| Regno Unito                   | 6,98         |
| Europa Occidentale - Euro     | 7,17         |
| Europa Occidentale - Non Euro | 1,13         |
| Europa dell'Est               | 0,00         |
| Africa                        | 0,00         |
| Medio Oriente                 | 0,00         |
| <b>Asia</b>                   | <b>20,10</b> |
| Giappone                      | 5,36         |
| Australasia                   | 0,00         |
| Asia - Paesi Sviluppati       | 10,30        |
| Asia - Emergente              | 4,43         |

### Anagrafica

|                     |   |                         |             |                              |   |
|---------------------|---|-------------------------|-------------|------------------------------|---|
| Società di Gestione | BNP Paribas Asset Management Luxembourg | Patrimonio Classe (Mln) | 64,24 EUR   | Investimento Min. Ingresso   | - |
| Telefono            | +352 2646 3017                          | Domicilio               | LUSSEMBURGO | Investimento Min. Successivo | - |
| Web                 | www.bnpparibas-am.com                   | Valuta del Fondo        | EUR         | T.E.R.                       | - |
| Data di Partenza    | 22/09/2023                              | UCITS                   | Si          | Spese correnti               | - |
|                     |   |                         |             | Commissione di incentivo     | - |

See disclosures for more details

© 2026 Morningstar Italia. Tutti i diritti sono riservati. Le informazioni qui contenute: (1) sono proprietà di Morningstar, (2) non possono essere copiate, (3) non costituiscono consiglio di investimento; (4) sono fornite con scopi informativi; (5) sono ritenute attendibili da Morningstar che, pertanto, ne garantisce il maggior grado di accuratezza e completezza possibile, fatto salvo il caso in cui queste Le siano state fornite in modo errato e/o non completo dalle relative società prodotte; (6) sono estratte dai dati del fondo disponibili e riferiti a date temporali diverse. Morningstar non è responsabile per qualunque danno o perdita derivante da qualunque uso delle informazioni e chi visiona tali informazioni sarà responsabile dell'uso che andrà a farne. Non vi è naturalmente garanzia alcuna che i risultati del passato trovino un riscontro nel futuro.

# BNP Paribas Funds Global Megatrends I EUR Capitalisation

|                                 |              |         |              |
|---------------------------------|--------------|---------|--------------|
| Nome del Gestore                | Nadia Grant  | Inc/Acc | Acc          |
| Data Inizio Gestione            | 04/04/2022   | ISIN    | LU2583255752 |
| NAV <small>(30/06/2026)</small> | EUR 225,83   |         |              |
| Patrimonio Netto (Mln)          | 1.515,46 USD |         |              |
| <small>(31/05/2026)</small>     |              |         |              |

[See disclosures for more details](#)

© 2026 Morningstar Italia. Tutti i diritti sono riservati. Le informazioni qui contenute: (1) sono proprietà di Morningstar, (2) non possono essere copiate, (3) non costituiscono consiglio di investimento; (4) sono fornite con scopi informativi; (5) sono ritenute attendibili da Morningstar che, pertanto, ne garantisce il maggior grado di accuratezza e completezza possibile, fatto salvo il caso in cui queste Le siano state fornite in modo errato e/o non completo dalle relative società prodotte; (6) sono estratte dai dati del fondo disponibili e riferiti a date temporali diverse. Morningstar non è responsabile per qualunque danno o perdita derivante da qualunque uso delle informazioni e chi visiona tali informazioni sarà responsabile dell'uso che andrà a farne. Non vi è naturalmente garanzia alcuna che i risultati del passato trovino un riscontro nel futuro.