

BNP Paribas Funds Green Tigers N EUR Capitalisation

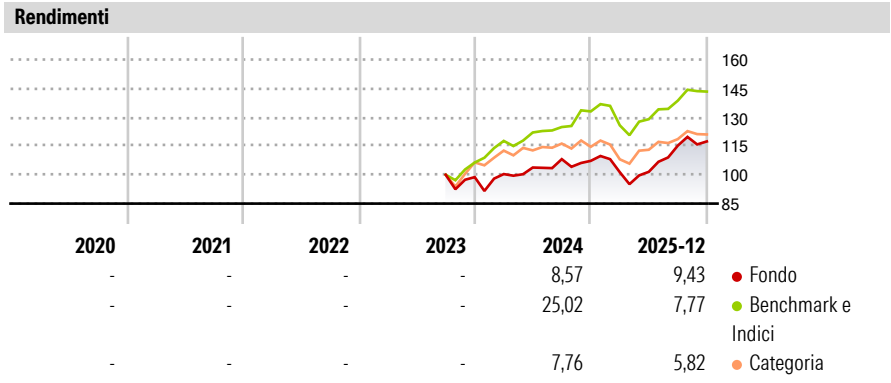
<b>Categoria Morningstar™</b>	<b>Benchmark Morningstar</b>	<b>Benchmark Dichiarato</b>	<b>Morningstar Rating™</b>
Azionari Settore Ecologia	Morningstar Global Target Market Exposure NR USD Usato nel Report	80% MSCI AC Asia Pac Ex JPN Hdg NR USD, 20% MSCI Japan 100% Hdg NR SGD	Senza rating

**Obiettivo d'Investimento Dichiarato**

Questo comparto investe almeno 2/3 dei suoi attivi in azioni o titoli assimilati di società le cui tecnologie, prodotti e servizi forniscono soluzioni di sviluppo sostenibile ai problemi di natura ambientale in Asia e in strumenti finanziari derivati su tale tipologia di attivi. La parte residua, ovvero al massimo 1/3 degli attivi, può essere investita in qualsiasi altro valore mobiliare, strumento del mercato monetario, strumento finanziario derivato o liquidità, purché gli investimenti in titoli di credito di qualsiasi natura non superino il 15% degli attivi e, nel limite del 10% degli attivi, in OICVM o OIC.

Misure di Rischio			
3Y Alpha	-	3Y Sharpe Ratio	-
3Y Beta	-	3Y Std Dev	-
3Y R-Squared	-	3Y Risk	-
3Y Info Ratio	-	5Y Risk	-
3Y Tracking Error	-	10Y Risk	-


Basati su Morningstar Global Target Market Exposure NR USD (dove applicabile)



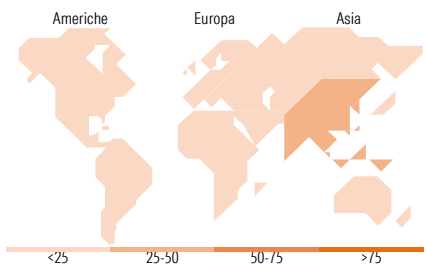
Rend. Cumulati %	Fondo	Bmk	Cat	Rendimenti Trimestrali %	Q1	Q2	Q3	Q4
3-Mesi	3,39	0,96	2,00	2026	-	-	-	-
6-Mesi	16,15	8,65	7,69	2025	-5,50	0,19	13,42	1,90
1-Anno	13,66	6,50	8,13	2024	1,60	3,40	4,19	-0,81
3-Anni Ann.ti	-	-	-	2023	-	-	-	-1,22
5-Anni Ann.ti	-	-	-	2022	-	-	-	-
10-Anni Ann.ti	-	-	-					

Rendimenti aggiornati al 29/01/2026

Portafoglio 31/12/2025



Style Box Azionaria	Mkt Cap %	Fondo
Capitaliz. Large Mid Small	Giant	51,33
Value Blend Growth Stile	Large	22,79
	Medium	25,88
	Small	0,00
	Micro	0,00
	<b>Capitalizzazione media di mercato</b>	<b>Fondo</b>
	Ave Mkt Cap USD	34.521,48



Titoli principali		
Nome	Settore	%
Taiwan Semiconductor...	10,00	
SK Hynix Inc	4,90	
NAURA Technology Group Co...	4,14	
ALS Ltd	3,61	
Contemporary Amperex...	3,52	
Tokyo Electron Ltd	3,47	
Hoya Corp	3,39	
Delta Electronics Inc	3,18	
Samsung Electro-Mechanics Co...	2,93	
Cleanaway Waste Management Ltd	2,89	
% Primi 10 Titoli sul Patrimonio	42,03	
Numero Complessivo di Titoli Azionari	47	
Numero Complessivo di Titoli Obbligazionari	0	

Distribuzione Settoriale %	Fondo
<b>Ciclico</b>	<b>17,33</b>
Materie Prime	-
Beni di Consumo Ciclici	12,10
Finanza	2,55
Immobiliare	2,68
<b>Sensibile</b>	<b>74,22</b>
Telecomunicazioni	-
Energia	-
Beni Industriali	28,52
Tecnologia	45,70
<b>Difensivo</b>	<b>8,45</b>
Beni Difensivi	2,44
Salute	4,16
Servizi di Pubblica Utilità	1,85

Ripartizione Geografica %	Fondo
<b>America</b>	<b>0,00</b>
Stati Uniti	0,00
Canada	0,00
America Latina e Centrale	0,00
<b>Europa</b>	<b>0,00</b>
Regno Unito	0,00
Europa Occidentale - Euro	0,00
Europa Occidentale - Non Euro	0,00
Europa dell'Est	0,00
Africa	0,00
Medio Oriente	0,00
<b>Asia</b>	<b>100,00</b>
Giappone	20,76
Australasia	10,57
Asia - Paesi Sviluppati	34,34
Asia - Emergente	34,33

Anagrafica

Società di Gestione	BNP Paribas Asset Management Luxembourg	Patrimonio Classe (Mln)	2,46 EUR	Investimento Min. Ingresso	-
Telefono	+352 2646 3017	Domicilio	LUSSEMBURGO	Investimento Min. Successivo	-
Web	www.bnpparibas-am.com	Valuta del Fondo	EUR	T.E.R.	-
Data di Partenza	22/09/2023	UCITS	Si	Spese correnti	-
Nome del Gestore	-	Inc/Acc	Acc	Commissione di incentivo	-
Data Inizio Gestione	01/01/2018	ISIN	LU2572684467		
NAV (29/01/2026)	EUR 164,79				

# BNP Paribas Funds Green Tigers N EUR Capitalisation

Patrimonio Netto (Mln)	166,02 USD
(31/12/2025)	