

# Redwheel Funds - Redwheel Biodiversity Fund B EUR Accumulation

## Categoria Morningstar™

Azionari Settore Ecologia

## Benchmark Morningstar

Morningstar Global Target Market

Exposure NR USD

Usato nel Report

## Benchmark Dichiarato

MSCI ACWI NR USD

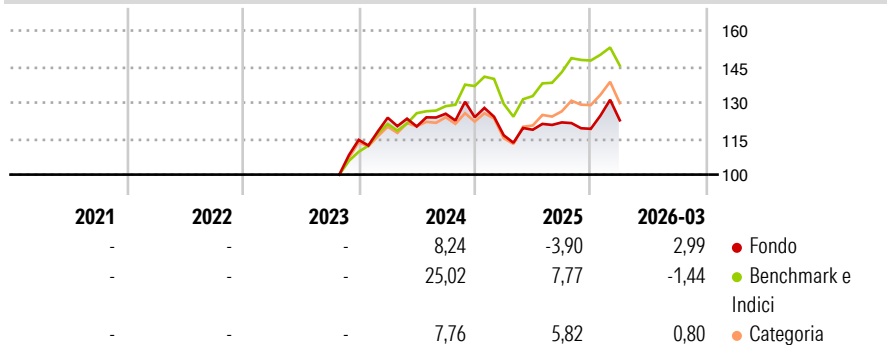
## Morningstar Rating™

Senza rating

### Obiettivo d'Investimento Dichiarato

To provide long-term capital growth by investing primarily in a portfolio of global companies acting to support the United Nations Sustainable Development Goals ("SDGs"), in particular biodiversity by reducing or limiting negative impact of human's activities on biodiversity.

### Rendimenti



### Misure di Rischio

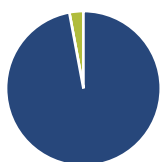
3Y Alpha	-	3Y Sharpe Ratio	-
3Y Beta	-	3Y Std Dev	-
3Y R-Squared	-	3Y Risk	-
3Y Info Ratio	-	5Y Risk	-
3Y Tracking Error	-	10Y Risk	-

Basati su Morningstar Global Target Market Exposure NR USD (dove applicabile)

Rend. Cumulati %	Fondo	Bmk	Cat	Rendimenti Trimestrali %	Q1	Q2	Q3	Q4
3-Mesi	1,63	4,88	7,05	2026	2,99	-	-	-
6-Mesi	3,45	5,89	9,73	2025	-6,07	1,98	2,57	-2,19
1-Anno	12,77	25,44	32,73	2024	8,06	-2,95	4,42	-1,16
3-Anni Ann.ti	-	-	-	2023	-	-	-	-
5-Anni Ann.ti	-	-	-	2022	-	-	-	-
10-Anni Ann.ti	-	-	-					

Rendimenti aggiornati al 29/04/2026

### Portafoglio 31/03/2026



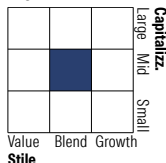
#### Asset Allocation %

- Azioni
- Obbligazioni
- Liquidità
- Altro

#### Netta

97,07  
0,00  
2,93  
0,00

#### Style Box Azionaria



#### Mkt Cap %

Giant	0,00
Large	23,77
Medium	46,11
Small	24,74
Micro	5,38

#### Capitalizzazione media di mercato

Ave Mkt Cap USD 12.347,2  
1



### Titoli principali

Nome	Settore	%
Companhia De Saneamento...	🏠	4,45
Republic Services Inc	⚙️	4,11
Planet Labs PBC Class A	📡	3,60
Veolia Environnement SA	⚙️	3,24
Xylem Inc	⚙️	3,14
Watts Water Technologies Inc...	⚙️	3,13
Organo Corp	⚙️	3,12
Clean Harbors Inc	⚙️	3,10
Novonesis (Novozymes) B...	🏭	3,08
Bureau Veritas SA	⚙️	3,05
% Primi 10 Titoli sul Patrimonio		34,02
Numero Complessivo di Titoli Azionari		44
Numero Complessivo di Titoli Obbligazionari		0

### Distribuzione Settoriale %

	Fondo
<b>Ciclico</b>	<b>15,03</b>
Materie Prime	8,54
Beni di Consumo Ciclici	6,49
Finanza	-
Immobiliare	-
<b>Sensibile</b>	<b>70,75</b>
Telecomunicazioni	-
Energia	-
Beni Industriali	63,53
Tecnologia	7,22
<b>Difensivo</b>	<b>14,22</b>
Beni Difensivi	3,00
Salute	2,99
Servizi di Pubblica Utilità	8,23

### Ripartizione Geografica %

	Fondo
<b>America</b>	<b>64,73</b>
Stati Uniti	55,08
Canada	5,07
America Latina e Centrale	4,59
<b>Europa</b>	<b>26,83</b>
Regno Unito	4,63
Europa Occidentale - Euro	17,76
Europa Occidentale - Non Euro	4,44
Europa dell'Est	0,00
Africa	0,00
Medio Oriente	0,00
<b>Asia</b>	<b>8,44</b>
Giappone	5,71
Australasia	1,19
Asia - Paesi Sviluppati	1,54
Asia - Emergente	0,00

### Anagrafica

Società di Gestione	Redwheel Asset Management LLP	Patrimonio Classe (Mln)	0,01 EUR	Investimento Min. Ingresso	1.000.000 EUR
Telefono	+44 (0) 207 227 6000	(29/04/2026)		Investimento Min. Successivo	5.000 EUR
Web	-	Domicilio	LUSSEMBURGO	T.E.R.	0,97%
Data di Partenza	10/10/2023	Valuta del Fondo	EUR	Spese correnti	0,97%
Nome del Gestore	-	UCITS	Si	Commissione di incentivo	-
Data Inizio Gestione	10/10/2023	Inc/Acc	Acc		
NAV (29/04/2026)	EUR 116,74	ISIN	LU2670377287		

# Redwheel Funds - Redwheel Biodiversity Fund B EUR Accumulation

Patrimonio Netto (Mln) 20,68 USD

(31/03/2026)