

Anima PicPac Megatrend People 2028 II

Categoria Morningstar™

Bilanciati Altro

Benchmark Morningstar

Not Categorized
Usato nel Report

Benchmark Dichiarato

Not Benchmarked

Morningstar Rating™

Senza rating

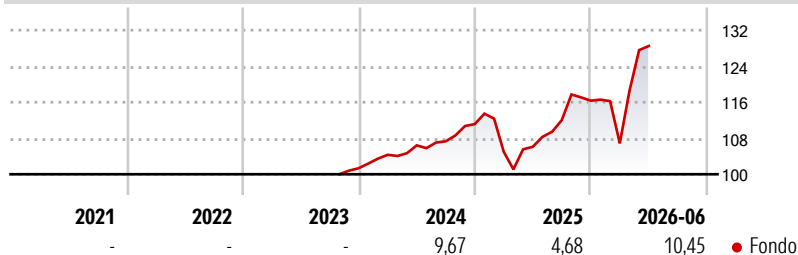
Obiettivo d'Investimento Dichiarato

Investimento in strumenti finanziari di natura azionaria nonché in OICR aperti delle medesime tipologie e in strumenti finanziari di natura obbligazionaria e del mercato monetario. Coerentemente con lo stile di gestione, l'investimento in strumenti finanziari di natura azionaria avverrà con gradualità, a partire dal 20% e fino al 100% del valore complessivo netto - entro i 30 mesi dalla data di avvio del Fondo - riducendo progressivamente l'investimento in strumenti finanziari di natura obbligazionaria e del mercato monetario. Gli strumenti finanziari sono denominati in Euro e/o in valuta estera. Successivamente la gestione del Fondo è orientata ad una tendenziale stabilità nel tempo dell'allocazione per classi di attività in linea con...

Misure di Rischio

3Y Alpha	-	3Y Sharpe Ratio	-
3Y Beta	-	3Y Std Dev	-
3Y R-Squared	-	3Y Risk	-
3Y Info Ratio	-	5Y Risk	-
3Y Tracking Error	-	10Y Risk	-

Rendimenti



Rend. Cumulati %

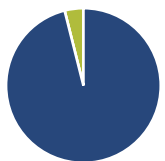
Periodo	Fondo
3-Mesi	20,36
6-Mesi	10,21
1-Anno	21,22
3-Anni Ann.ti	-
5-Anni Ann.ti	-
10-Anni Ann.ti	-

Rendimenti aggiornati al 03/07/2026

Rendimenti

Periodo	Q1	Q2	Q3	Q4
2026	-8,15	20,25	-	-
2025	-5,52	1,05	5,58	3,86
2024	2,94	2,01	0,85	3,56
2023	-	-	-	-
2022	-	-	-	-

Portafoglio 30/04/2026

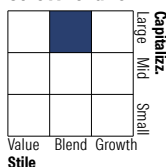


Asset Allocation %

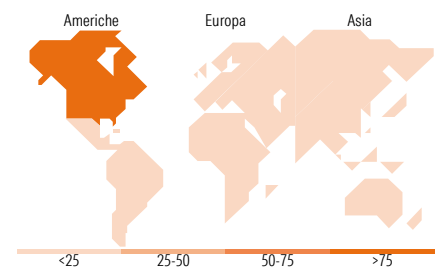
● Azioni	96,08
● Obbligazioni	0,00
● Liquidità	3,92
● Altro	0,00

Morningstar Style Box®

Stile Azionario



Reddito Fisso



Titoli principali

Nome	Settore	%
NVIDIA Corp		7,06
Alphabet Inc Class A		6,09
Apple Inc		6,07
Amazon.com Inc		5,40
Microsoft Corp		4,90
Broadcom Inc		2,53
Samsung Electronics Co Ltd		2,24
JPMorgan Chase & Co		2,08
Meta Platforms Inc Class A		1,75
Taiwan Semiconductor...		1,70
% Primi 10 Titoli sul Patrimonio		39,81
Numero Complessivo di Titoli Azionari		100
Numero Complessivo di Titoli Obbligazionari		0

Distribuzione Settoriale %

Settore	Fondo
Ciclico	27,33
Sensibile	52,54
Difensivo	20,13

Fixed Income Sector Weightings %

Settore	Fondo
Governativo	0,00
Societario	0,00
Cartolarizzazioni	0,00
Enti Locali	0,00
Liquidità ed equivalenti	97,85
Derivati	2,15

Ripartizione Geografica %

Regione	Fondo
America	77,15
Stati Uniti	77,15
Canada	0,00
America Latina e Centrale	0,00
Europa	14,52
Regno Unito	2,25
Europa Occidentale - Euro	9,38
Europa Occidentale - Non Euro	2,26
Europa dell'Est	0,00
Africa	0,00
Medio Oriente	0,63
Asia	8,33
Giappone	3,16
Australasia	0,00
Asia - Paesi Sviluppati	4,10
Asia - Emergente	1,07

Anagrafica

Società di Gestione	Anima Sgr S.p.A	Patrimonio Classe (Mln)	27,59 EUR	Investimento Min. Ingresso	2.000 EUR
Telefono	+39 2 771201	(29/05/2026)		Investimento Min. Successivo	500 EUR
Web	www.animasgr.it	Domicilio	ITALIA	T.E.R.	-
Data di Partenza	06/10/2023	Valuta del Fondo	EUR	Spese correnti	-
Nome del Gestore	-	UCITS	Si	Commissione di incentivo	15,00%
Data Inizio Gestione	06/10/2023	Inc/Acc	Acc		
NAV (03/07/2026)	EUR 6,43	ISIN	IT0005544918		

See disclosures for more details

© 2026 Morningstar Italia. Tutti i diritti sono riservati. Le informazioni qui contenute: (1) sono proprietà di Morningstar, (2) non possono essere copiate, (3) non costituiscono consiglio di investimento; (4) sono fornite con scopi informativi; (5) sono ritenute attendibili da Morningstar che, pertanto, ne garantisce il maggior grado di accuratezza e completezza possibile, fatto salvo il caso in cui queste Le siano state fornite in modo errato e/o non completo dalle relative società produttrici; (6) sono estratte dai dati del fondo disponibili e riferiti a date temporali diverse. Morningstar non è responsabile per qualunque danno o perdita derivante da qualunque uso delle informazioni e chi visiona tali informazioni sarà responsabile dell'uso che andrà a farne. Non vi è naturalmente garanzia alcuna che i risultati del passato trovino un riscontro nel futuro.

Anima PicPac Megatrend People 2028 II

Patrimonio Netto (Mln)

29,13 EUR

(30/04/2026)