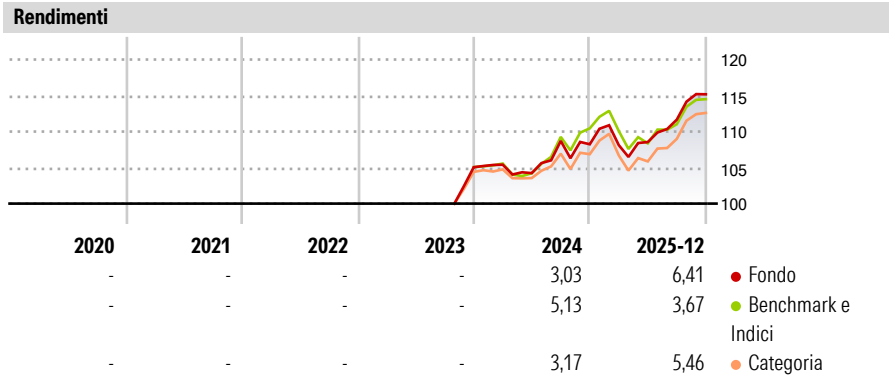


Capital Group Emerging Markets Local Currency Debt Fund (LUX) A11

Categoria Morningstar™	Benchmark Morningstar	Benchmark Dichiarato	Morningstar Rating™
Obbligazionari Paesi Emergenti Valuta Locale	Morningstar Emerging Markets Government Bond Local Currency GR USD <small>Usato nel Report</small>	JPM GBI-EM Global Diversified TR USD	Senza rating

Obiettivo d'Investimento Dichiarato

Fornire, nel lungo periodo, un elevato ammontare di rendimento totale, di cui un'ampia componente è il reddito corrente. Il Fondo investe principalmente in Titoli di Stato e Obbligazioni societarie, denominate nelle valute locali, di emittenti di Paesi idonei all'investimento. Si definiscono Titoli di emittenti di Mercati emergenti quelli: (1) di emittenti di Mercati emergenti; (2) denominati in valute dei Mercati emergenti; o (3) di emittenti ritenuti adatti per il Fondo a causa della loro esposizione economica attuale o prevista ai Mercati emergenti (tramite attività, ricavi o guadagni). Questi vengono solitamente quotati o negoziati in altri mercati regolamentati. Possono anche essere acquistati strumenti finanziari non quotati,...



Misure di Rischio

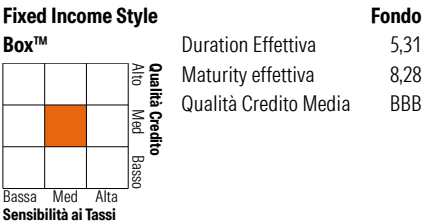
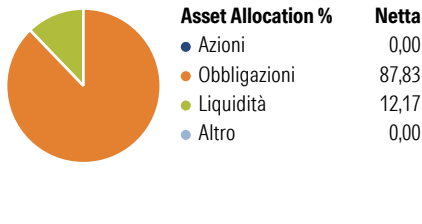
3Y Alpha	-	3Y Sharpe Ratio	-
3Y Beta	-	3Y Std Dev	-
3Y R-Squared	-	3Y Risk	-
3Y Info Ratio	-	5Y Risk	-
3Y Tracking Error	-	10Y Risk	-

Basati su Morningstar Emerging Markets Government Bond Local Currency GR USD (dove applicabile)

Rend. Cumulati %	Fondo	Bmk	Cat	Rendimenti Trimestrali %	Q1	Q2	Q3	Q4
3-Mesi	2,99	2,73	3,23	2026	-	-	-	-
6-Mesi	7,67	6,34	7,50	2025	-0,11	0,40	2,87	3,15
1-Anno	6,87	4,21	6,27	2024	0,33	-1,11	4,29	-0,43
3-Anni Ann.ti	-	-	-	2023	-	-	-	-
5-Anni Ann.ti	-	-	-	2022	-	-	-	-
10-Anni Ann.ti	-	-	-					

Rendimenti aggiornati al 09/01/2026

Portafoglio 30/11/2025



Credit Quality %	Fond	Credit Quality %	Fond
AAA	9,98	BBB	35,92
AA	4,61	BB	19,66
A	28,30	B	1,45
		Below B	0,08
		Not Rated	0,00

Titoli principali

Nome	Settore	%
South Africa (Republic of)	—	3,16
Poland (Republic of) 6%	—	2,64
Poland (Republic of)	—	2,07
South Africa (Republic of) 9%	—	2,02
Malaysia (Government Of)...	—	1,84
Secretaria Do Tesouro Nacional	—	1,76
Secretaria Do Tesouro Nacional	—	1,75
India (Republic of) 7.18%	—	1,64
Peru (Republic Of) 6.85%	—	1,60
Hungary (Republic Of) 6.75%	—	1,50
% Primi 10 Titoli sul Patrimonio		19,97
Numero Complessivo di Titoli Azionari		0
Numero Complessivo di Titoli Obbligazionari		199

Fixed Income Sector Weightings %	Fondo
🏛️ Governativo	83,46
🏢 Societario	4,36
🏠 Cartolarizzazioni	0,00
🏢 Enti Locali	0,00
🏠 Liquidità ed equivalenti	12,17
📄 Derivati	0,00
Coupon Range %	Fondo
0 coupon	0,00
Da 0 a 4 cedole	20,39
Da 4 a 6 cedole	18,84
Da 6 a 8 cedole	34,28
Da 8 a 10 cedole	17,76
Da 10 a 12 cedole	2,61
Oltre 12 cedole	6,12

Scadenze %	Fondo
da 1 a 3	6,55
da 3 a 5	16,07
da 5 a 7	17,36
da 7 a 10	33,08
da 10 a 15	12,48
da 15 a 20	5,07
da 20 a 30	8,49
oltre 30	0,00

Anagrafica

Società di Gestione	Capital International Management Company Sàrl	Patrimonio Classe (Mln)	0,07 USD	Investimento Min. Ingresso	500.000.000 USD
Telefono	-	(09/01/2026) Domicilio	LUSSEMBURGO	Investimento Min. Successivo	-
Web	-	Valuta del Fondo	USD	T.E.R.	0,39%
Data di Partenza	04/10/2023	UCITS	Si	Spese correnti	0,39%
Nome del Gestore	Kirstie Spence	Inc/Acc	Acc	Commissione di incentivo	-
	Luis Freitas de Oliveira	ISIN	LU2113022912		
Data Inizio Gestione	01/08/2020				
NAV (09/01/2026)	USD 14,70				

Capital Group Emerging Markets Local Currency Debt Fund (LUX) A11

Patrimonio Netto (Mln)	2.076,69 USD
(30/11/2025)	