

# TCW Funds - TCW Global Multi Asset Opportunities Fund EEHE EUR Accumulation

## Categoria Morningstar™

Bilanciati Flessibili EUR - Globali

## Benchmark Morningstar

Morningstar Euro Moderate Global Target

Allocation NR EUR

Usato nel Report

## Benchmark Dichiarato

Bloomberg US Trsry Bill 1-3 M+4% TR USD

## Morningstar Rating™

Senza rating

### Obiettivo d'Investimento Dichiarato

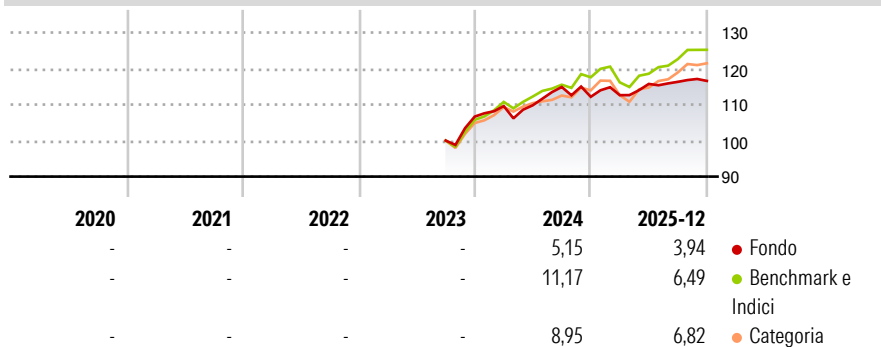
The Sub-Fund seeks to provide investors with the combination of long-term capital growth and income irrespective of general investment market conditions. The Sub-Fund intends to pursue its objective by utilizing a flexible investment approach that allocates at least 80% of its investments across a wide range of global investment opportunities including equity, fixed income securities, and Alternative Asset Classes (up to 20% of the total net assets), and in derivatives or open-ended investment funds (including other TCW Funds) and Exchange Traded Funds that provide investment exposure to such securities.

### Misure di Rischio

3Y Alpha	-	3Y Sharpe Ratio	-
3Y Beta	-	3Y Std Dev	-
3Y R-Squared	-	3Y Risk	-
3Y Info Ratio	-	5Y Risk	-
3Y Tracking Error	-	10Y Risk	-

Basati su Morningstar Euro Moderate Global Target Allocation NR EUR (dove applicabile)

### Rendimenti

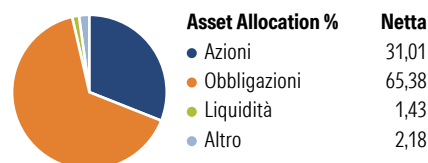


Rend. Cumulati %	Fondo	Bmk	Cat
3-Mesi	-0,19	1,19	2,73
6-Mesi	1,53	5,56	7,81
1-Anno	3,06	6,23	8,30
3-Anni Ann.ti	-	-	-
5-Anni Ann.ti	-	-	-
10-Anni Ann.ti	-	-	-

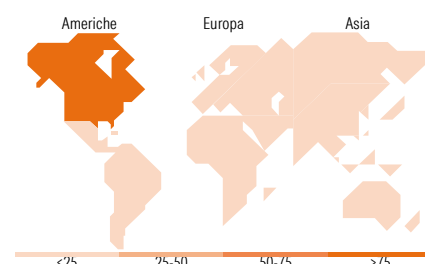
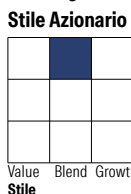
Rendimenti aggiornati al 28/01/2026

Rendimenti Trimestrali %	Q1	Q2	Q3	Q4
2026	-	-	-	-
2025	0,39	2,78	0,49	0,23
2024	2,74	0,20	4,62	-2,37
2023	-	-	-	6,66
2022	-	-	-	-

### Portafoglio 31/12/2025



### Morningstar Style Box®



### Titoli principali

Nome	Settore	%
United States Treasury Notes...	—	7,29
United States Treasury Notes...	—	2,94
Invesco Bloomberg Commodity...	—	2,01
QSF - Quaestio European HY...	—	1,50
United States Treasury Notes...	—	1,27
Broadcom Inc	📠	1,11
Microsoft Corp	📠	0,94
TCW Emerging Markets Income OU	—	0,94
GE Aerospace	⚙️	0,75
Government National Mortgage...	—	0,74
% Primi 10 Titoli sul Patrimonio		19,49
Numero Complessivo di Titoli Azionari		344
Numero Complessivo di Titoli Obbligazionari		475

### Distribuzione Settoriale %

Fondo
🔄 Ciclico
📈 Sensibile
📉 Difensivo

### Fixed Income Sector Weightings %

Fondo
🏠 Governativo
🏢 Societario
🏠 Cartolarizzazioni
🏠 Enti Locali
🏠 Liquidità ed equivalenti
📄 Derivati

### Ripartizione Geografica %

Fondo
<b>America</b>
Stati Uniti
Canada
America Latina e Centrale
<b>Europa</b>
Regno Unito
Europa Occidentale - Euro
Europa Occidentale - Non Euro
Europa dell'Est
Africa
Medio Oriente
<b>Asia</b>
Giappone
Australasia
Asia - Paesi Sviluppati
Asia - Emergente

### Anagrafica

Società di Gestione	TCW Investment Management Co LLC	Patrimonio Classe (Mln)	0,65 EUR	Investimento Min. Ingresso	-
Telefono	-	(28/01/2026)	-	Investimento Min. Successivo	-
Web	-	Domicilio	LUSSEMBURGO	T.E.R.	2,15%
Data di Partenza	29/09/2023	Valuta del Fondo	EUR	Spese correnti	-
Nome del Gestore	-	UCITS	Si	Commissione di incentivo	-
Data Inizio Gestione	29/09/2023	Inc/Acc	Acc		
NAV (28/01/2026)	EUR 117,37	ISIN	LU2561054896		

# TCW Funds - TCW Global Multi Asset Opportunities Fund EEHE EUR Accumulation

Patrimonio Netto (Mln)	77,65 USD
(31/12/2025)	