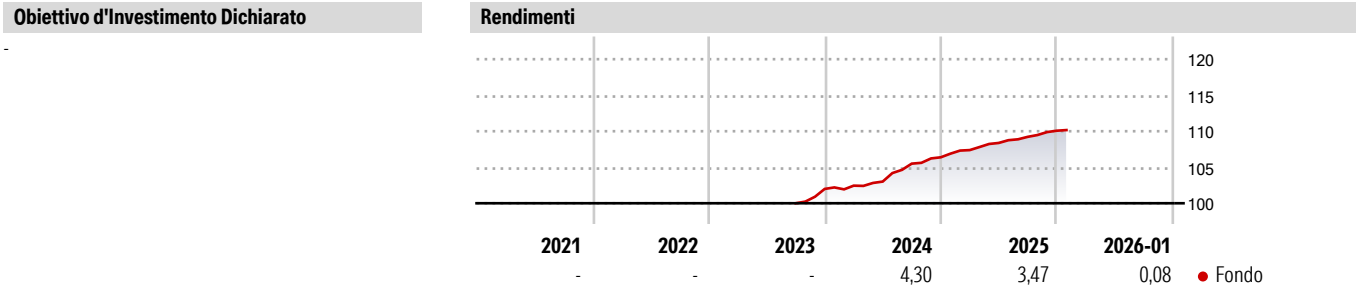


BNP Paribas Cedola Europa 2026 C







Categoria Morningstar™	Benchmark Morningstar	Benchmark Dichiarato	Morningstar Rating™
Fixed Term Bond	Not Categorized Usato nel Report	Not Benchmarked	Senza rating



Misure di Rischio			Rend. Cumulati %		Fondo	Rendimenti Trimestrali %				
3Y Alpha	-	3Y Sharpe Ratio	-	3-Mesi	0,68	2026	-	-	-	-
3Y Beta	-	3Y Std Dev	-	6-Mesi	1,29	2025	0,94	0,92	0,78	0,78
3Y R-Squared	-	3Y Risk	-	1-Anno	2,99	2024	0,44	0,56	2,42	0,83
3Y Info Ratio	-	5Y Risk	-	3-Anni Ann.ti	-	2023	-	-	-	1,99
3Y Tracking Error	-	10Y Risk	-	5-Anni Ann.ti	-	2022	-	-	-	-
				10-Anni Ann.ti	-					

Rendimenti aggiornati al 09/02/2026

Portafoglio -																															
Asset Allocation %		Netta		Fixed Income Style			Fondo		Credit Quality %		Fond																				
				Box™			Duration Effettiva		-		0																				
				<table><tr><td></td><td></td><td></td><td>Alto</td></tr><tr><td></td><td></td><td></td><td>Med</td></tr><tr><td></td><td></td><td></td><td>Basso</td></tr><tr><td>Bassa</td><td>Med</td><td>Alta</td><td></td></tr></table>						Alto				Med				Basso	Bassa	Med	Alta		Maturity effettiva			-		
			Alto																												
			Med																												
			Basso																												
Bassa	Med	Alta																													
							Qualità Credito Media		-																						
				Sensibilità ai Tassi																											

Titoli principali			Fixed Income Sector Weightings %		Fondo	Scadenze %		Fondo
Nome	Settore	%		Governativo	0,00			
				Societario	0,00			
				Cartolarizzazioni	0,00			
				Enti Locali	0,00			
				Liquidità ed equivalenti	0,00			
				Derivati	0,00			
% Primi 10 Titoli sul Patrimonio					0,00			
Numero Complessivo di Titoli Azionari					-			
Numero Complessivo di Titoli Obbligazionari					-			