

Goldman Sachs Emerging Markets Equity Portfolio I Acc GBP

Categoria Morningstar™

Azionari Paesi Emergenti

Benchmark Morningstar

Morningstar Emerging Markets Target

Market Exposure NR USD

Usato nel Report

Benchmark Dichiarato

MSCI EM NR USD

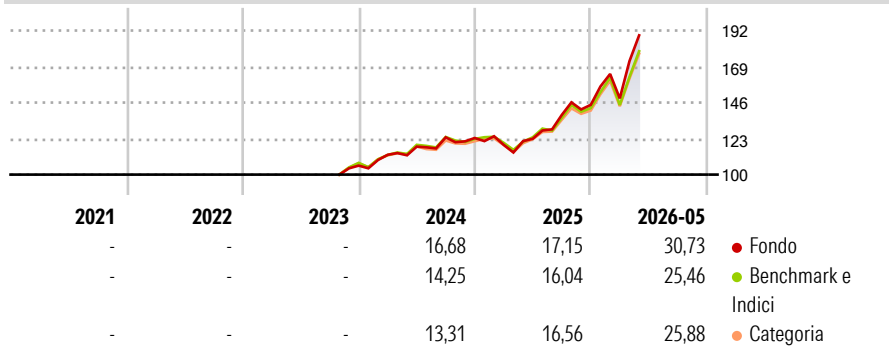
Morningstar Rating™

Senza rating

Obiettivo d'Investimento Dichiarato

Per gli investitori che cercano l'accumulazione del capitale a lungo termine mediante investimenti in prevalenza in titoli di società dei paesi emergenti.

Rendimenti



Misure di Rischio

3Y Alpha	-	3Y Sharpe Ratio	-
3Y Beta	-	3Y Std Dev	-
3Y R-Squared	-	3Y Risk	-
3Y Info Ratio	-	5Y Risk	-
3Y Tracking Error	-	10Y Risk	-

Basati su Morningstar Emerging Markets Target Market Exposure NR USD (dove applicabile)

Rend. Cumulati %


Periodo	Fondo	Bmk	Cat
3-Mesi	23,83	19,75	19,98
6-Mesi	33,10	26,73	27,39
1-Anno	53,39	43,83	44,41
3-Anni Ann.ti	-	-	-
5-Anni Ann.ti	-	-	-
10-Anni Ann.ti	-	-	-

Rendimenti aggiornati al 26/06/2026

Rendimenti

Periodo	Q1	Q2	Q3	Q4
2026	2,87	-	-	-
2025	-3,56	3,28	12,37	4,67
2024	6,55	4,62	5,03	-0,34
2023	-	-	-	-
2022	-	-	-	-

Portafoglio 31/03/2026



Style Box Azionaria

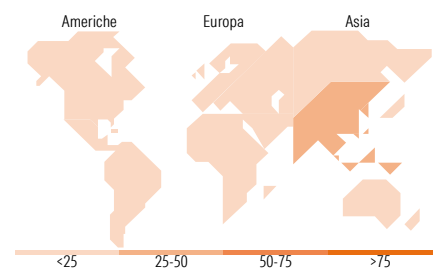


Mkt Cap %

Capitalizzazione	Fondo
Giant	62,50
Large	26,99
Medium	9,38
Small	1,13
Micro	0,00

Capitalizzazione media di mercato

Capitalizzazione	Fondo
Ave Mkt Cap USD	69.047,4



Titoli principali

Nome	Settore	%
Taiwan Semiconductor...	📄	9,83
Samsung Electronics Co Ltd	📄	6,37
Tencent Holdings Ltd	📄	4,78
SK Hynix Inc	📄	3,58
Alibaba Group Holding Ltd...	📄	3,42
Delta Electronics Inc	📄	2,14
Petroleo Brasileiro SA...	📄	1,70
ICICI Bank Ltd	📄	1,64
Nu Holdings Ltd Ordinary...	📄	1,63
MediaTek Inc	📄	1,55
% Primi 10 Titoli sul Patrimonio		36,64
Numero Complessivo di Titoli Azionari		123
Numero Complessivo di Titoli Obbligazionari		0

Distribuzione Settoriale %

Settore	Fondo
Ciclico	36,26
Materie Prime	3,92
Beni di Consumo Ciclici	9,21
Finanza	22,77
Immobiliare	0,36
Sensibile	54,76
Telecomunicazioni	6,23
Energia	2,79
Beni Industriali	7,54
Tecnologia	38,19
Difensivo	8,98
Beni Difensivi	3,20
Salute	5,13
Servizi di Pubblica Utilità	0,65

Ripartizione Geografica %

Geografia	Fondo
America	9,37
Stati Uniti	0,55
Canada	0,44
America Latina e Centrale	8,39
Europa	10,28
Regno Unito	0,00
Europa Occidentale - Euro	2,25
Europa Occidentale - Non Euro	0,00
Europa dell'Est	2,83
Africa	2,55
Medio Oriente	2,66
Asia	80,34
Giappone	0,00
Australasia	0,00
Asia - Paesi Sviluppati	41,41
Asia - Emergente	38,93

Anagrafica

Società di Gestione	Goldman Sachs Asset Management B.V.	Patrimonio Classe (Mln)	22,42 GBP	Investimento Min. Ingresso	1.000.000 GBP
Telefono	+31-703781781	Domicilio	LUSSEMBURGO	Investimento Min. Successivo	-
Web	https://am.gs.com/	Valuta del Fondo	GBP	T.E.R.	0,98%
Data di Partenza	13/10/2023	UCITS	Si	Spese correnti	0,97%
Nome del Gestore	Basak Yavuz	Inc/Acc	Acc	Commissione di incentivo	-
Data Inizio Gestione	19/04/2017	ISIN	LU2696088033		
NAV (26/06/2026)	GBP 18,08				

See disclosures for more details

© 2026 Morningstar Italia. Tutti i diritti sono riservati. Le informazioni qui contenute: (1) sono proprietà di Morningstar, (2) non possono essere copiate, (3) non costituiscono consiglio di investimento; (4) sono fornite con scopi informativi; (5) sono ritenute attendibili da Morningstar che, pertanto, ne garantisce il maggior grado di accuratezza e completezza possibile, fatto salvo il caso in cui queste Le siano state fornite in modo errato e/o non completo dalle relative società prodotte; (6) sono estratte dai dati del fondo disponibili e riferiti a date temporali diverse. Morningstar non è responsabile per qualunque danno o perdita derivante da qualunque uso delle informazioni e chi visiona tali informazioni sarà responsabile dell'uso che andrà a farne. Non vi è naturalmente garanzia alcuna che i risultati del passato trovino un riscontro nel futuro.

Goldman Sachs Emerging Markets Equity Portfolio I Acc GBP

Patrimonio Netto (Mln) 3.557,97 USD

(31/03/2026)