

Nordea 1 - Global High Yield Sustainable Stars Bond Fund BP EUR

Categoria Morningstar™

Categoria_EUCA001044

Benchmark Morningstar

 Not Categorized
Usato nel Report

Benchmark Dichiarato

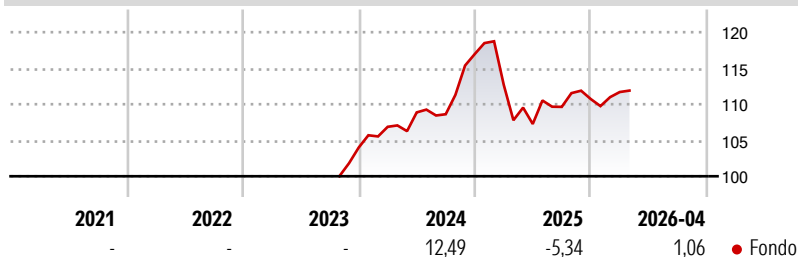
ICE BofA Dv Mkts HY Constnd TR HUSD

Morningstar Rating™

Senza rating

Obiettivo d'Investimento Dichiarato

The fund seeks to achieve attractive risk-adjusted return by identifying target bonds and eliminating uncompensated risk. The fund manager rigorously screens the investment universe for risk in order to quantify upside potential using bond analysis, not equity-style analysis. By targeting the sweet spot for risk compensation, the managers goal is to eliminate rather than include bonds. The underlying belief is that to deliver attractive returns it is more important to recognize which bonds not to include in the portfolio, than to focus on the ones that should be selected. The fund invests in companies that have been analyzed and scored in NAM proprietary ESG model to ensure that only securities issued by companies that meet the minimum...

Rendimenti

Misure di Rischio

3Y Alpha	-	3Y Sharpe Ratio	-
3Y Beta	-	3Y Std Dev	-
3Y R-Squared	-	3Y Risk	-
3Y Info Ratio	-	5Y Risk	-
3Y Tracking Error	-	10Y Risk	-

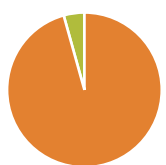
Rend. Cumulati %

Periodo	Fondo
3-Mesi	1,97
6-Mesi	0,32
1-Anno	3,82
3-Anni Ann.ti	-
5-Anni Ann.ti	-
10-Anni Ann.ti	-

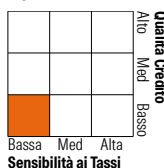
Rendimenti aggiornati al 30/04/2026

Rendimenti

Periodo	Q1	Q2	Q3	Q4
2026	0,88	-	-	-
2025	-3,65	-4,83	2,22	0,99
2024	2,77	1,87	-0,23	7,69
2023	-	-	-	-
2022	-	-	-	-

Portafoglio 31/03/2026

Asset Allocation %

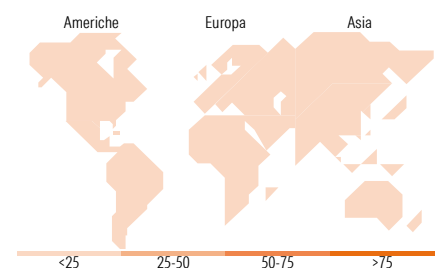
● Azioni	0,00
● Obbligazioni	95,67
● Liquidità	4,33
● Altro	0,00

Fixed Income Style
Box™


Duration Effettiva 2,97

Maturity effettiva 3,93

Qualità Credito Media B


Titoli principali

Nome	Settore	%
Energizer Gamma Acquisition...	-	1,00
Terex Corporation 6.25%	-	0,95
Electricite de France SA...	-	0,94
Intesa Sanpaolo S.p.A. 4.198%	-	0,78
OneMain Financial...	-	0,78
CCO Holdings, LLC/ CCO...	-	0,76
Macys Retail Holdings LLC...	-	0,74
EMRLD Borrower LP / Emerald...	-	0,72
Cascades Inc. 5.375%	-	0,72
Rocket Companies Inc 7.125%	-	0,72
% Primi 10 Titoli sul Patrimonio		8,10
Numero Complessivo di Titoli Azionari		0
Numero Complessivo di Titoli Obbligazionari		310

Fixed Income Sector Weightings %

Settore	Fondo
🏛️ Governativo	0,00
🏢 Societario	95,67
🏠 Cartolarizzazioni	0,00
🏘️ Enti Locali	0,00
🏦 Liquidità ed equivalenti	-15,53
📄 Derivati	19,86

Coupon Range %

Range	Fondo
0 coupon	0,00
Da 0 a 4 cedole	10,77
Da 4 a 6 cedole	29,08
Da 6 a 8 cedole	44,01
Da 8 a 10 cedole	13,45
Da 10 a 12 cedole	2,35
Oltre 12 cedole	0,33

Ripartizione Geografica %

Regione	Fondo
America	0,00
Stati Uniti	-
Canada	-
America Latina e Centrale	-
Europa	0,00
Regno Unito	-
Europa Occidentale - Euro	-
Europa Occidentale - Non Euro	-
Europa dell'Est	-
Africa	-
Medio Oriente	-
Asia	0,00
Giappone	-
Australasia	-
Asia - Paesi Sviluppati	-
Asia - Emergente	-

Anagrafica

Società di Gestione	Nordea Investment Funds SA	Patrimonio Classe (Mln)	-	Investimento Min. Ingresso	-
Telefono	00352 43 39 50 1	Domicilio	LUSSEMBURGO	Investimento Min. Successivo	-
Web	www.nordea.lu	Valuta del Fondo	EUR	T.E.R.	1,30%
Data di Partenza	10/10/2023	UCITS	Si	Spese correnti	1,33%
Nome del Gestore	Cameron White	Inc/Acc	Acc	Commissione di incentivo	-
Data Inizio Gestione	10/10/2023	ISIN	LU2638553292		

Nordea 1 - Global High Yield Sustainable Stars Bond Fund BP EUR

NAV ^(30/04/2026)

EUR 104,04

Patrimonio Netto (Mln)

1.087,54 USD

^(31/03/2026)