

Allianz Global Investors Fund - Allianz Best Styles Global Equity AT (EUR)

Categoria Morningstar™

Azionari Internazionali Large Cap Blend

Benchmark Morningstar

Morningstar Global Target Market

Exposure NR USD

Usato nel Report

Benchmark Dichiarato

MSCI World NR EUR

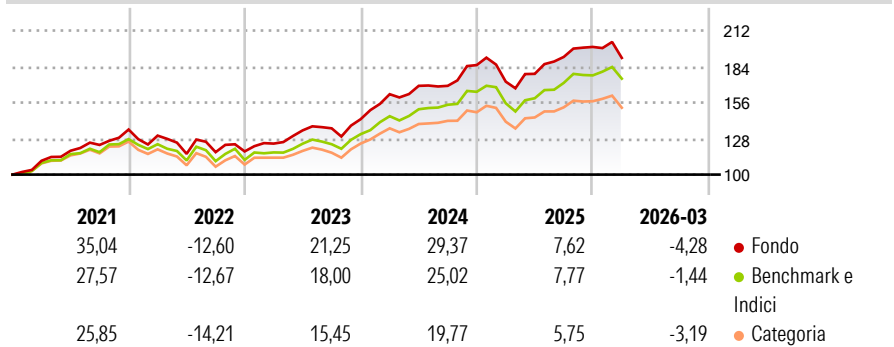
Morningstar Rating™

★★★★★

Obiettivo d'Investimento Dichiarato

Il fondo si propone di generare una crescita del capitale a lungo termine. Investiamo almeno l'85% delle attività del fondo, direttamente o tramite derivati, in azioni e titoli equivalenti di emittenti prevalentemente ubicati in un paese sviluppato. Possiamo inoltre investire in altre azioni e titoli equivalenti, nonché depositi e strumenti del mercato monetario.

Rendimenti



Misure di Rischio

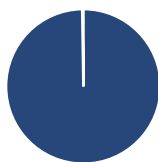
3Y Alpha	1,45	3Y Sharpe Ratio	1,06
3Y Beta	0,97	3Y Std Dev	11,41
3Y R-Squared	89,34	3Y Risk	-Med
3Y Info Ratio	0,32	5Y Risk	Med
3Y Tracking Error	3,89	10Y Risk	Med

Basati su Morningstar Global Target Market Exposure NR USD (dove applicabile)

Rend. Cumulati %	Fondo	Bmk	Cat	Rendimenti Trimestrali %	Q1	Q2	Q3	Q4
3-Mesi	-2,82	-0,68	-2,07	2026	-4,28	-	-	-
6-Mesi	0,82	2,19	0,36	2025	-6,96	3,52	7,37	4,06
1-Anno	11,29	13,02	8,69	2024	13,54	4,00	0,01	9,55
3-Anni Ann.ti	16,15	14,65	11,14	2023	5,12	8,29	1,19	5,26
5-Anni Ann.ti	11,79	9,88	7,28	2022	-3,50	-10,88	1,14	0,49
10-Anni Ann.ti	10,69	11,33	8,89					

Rendimenti aggiornati al 02/04/2026

Portafoglio 28/02/2026

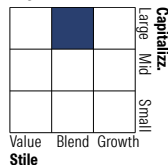


Asset Allocation %

- Azioni
- Obbligazioni
- Liquidità
- Altro

Netta
100,14
0,00
-0,19
0,05

Style Box Azionaria

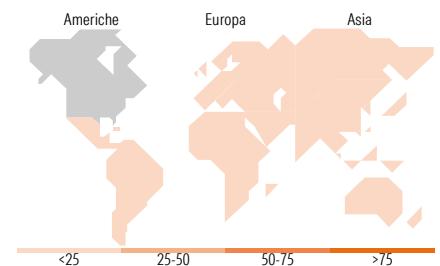


Mkt Cap %

Fondo	42,37
Giant	34,15
Large	18,93
Medium	3,84
Small	0,72

Capitalizzazione media di mercato

Ave Mkt Cap EUR 160.187,79



Titoli principali

Nome	Settore	%
NVIDIA Corp	📄	5,91
Apple Inc	📄	5,50
Microsoft Corp	📄	3,39
Alphabet Inc Class A	📄	2,57
Amazon.com Inc	📄	2,02
JPMorgan Chase & Co	🏦	1,92
Johnson & Johnson	🏥	1,77
Meta Platforms Inc Class A	📄	1,56
Lam Research Corp	📄	1,50
Novartis AG Registered Shares	🏥	1,50
% Primi 10 Titoli sul Patrimonio		27,64
Numero Complessivo di Titoli Azionari		308
Numero Complessivo di Titoli Obbligazionari		0

Distribuzione Settoriale %

	Fondo
Ciclico	26,89
Materie Prime	3,19
Beni di Consumo Ciclici	8,94
Finanza	14,36
Immobiliare	0,40
Sensibile	52,32
Telecomunicazioni	9,36
Energia	2,44
Beni Industriali	10,98
Tecnologia	29,54
Difensivo	20,79
Beni Difensivi	5,06
Salute	13,00
Servizi di Pubblica Utilità	2,74

Ripartizione Geografica %

	Fondo
America	74,88
Stati Uniti	71,85
Canada	2,60
America Latina e Centrale	0,42
Europa	16,66
Regno Unito	3,87
Europa Occidentale - Euro	8,37
Europa Occidentale - Non Euro	4,43
Europa dell'Est	0,00
Africa	0,00
Medio Oriente	0,00
Asia	8,46
Giappone	6,15
Australasia	0,61
Asia - Paesi Sviluppati	0,67
Asia - Emergente	1,03

Anagrafica

Società di Gestione	Allianz Global Investors GmbH	Patrimonio Classe (Mln)	46,01 EUR	Investimento Min. Ingresso	-
Telefono	+49 (0) 69 2443-1140	(02/04/2026)		Investimento Min. Successivo	-
Web	www.allianzglobalinvestor.de	Domicilio	LUSSEMBURGO	T.E.R.	1,35%
Data di Partenza	16/10/2023	Valuta del Fondo	EUR	Spese correnti	1,35%
Nome del Gestore	Kai Hirschen	UCITS	Si	Commissione di incentivo	-
Data Inizio Gestione	01/04/2022	Inc/Acc	Acc		
NAV (02/04/2026)	EUR 143,14	ISIN	LU2696130686		

Allianz Global Investors Fund - Allianz Best Styles Global Equity AT (EUR)

Patrimonio Netto (Mln) 4.894,44 EUR

(28/02/2026)