

EdR SICAV Millesima Select 2028 PWMD EUR

Categoria Morningstar™

Fixed Term Bond

Benchmark Morningstar
Not Categorized
Usato nel Report
Benchmark Dichiarato

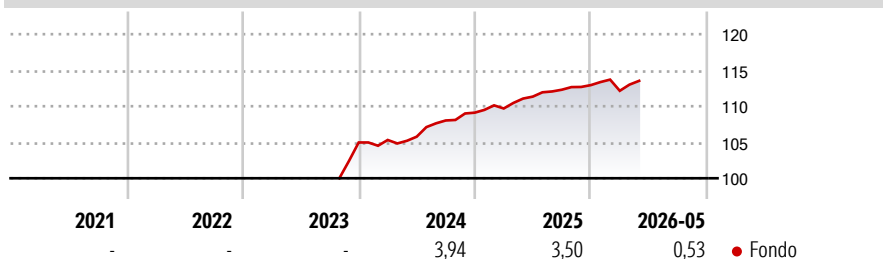
Not Benchmarked

Morningstar Rating™

Senza rating

Obiettivo d'Investimento Dichiarato

-

Rendimenti

Misure di Rischio

3Y Alpha	-	3Y Sharpe Ratio	-
3Y Beta	-	3Y Std Dev	-
3Y R-Squared	-	3Y Risk	-
3Y Info Ratio	-	5Y Risk	-
3Y Tracking Error	-	10Y Risk	-


Rend. Cumulati %

	Fondo
3-Mesi	1,41
6-Mesi	0,89
1-Anno	2,33
3-Anni Ann.ti	-
5-Anni Ann.ti	-
10-Anni Ann.ti	-

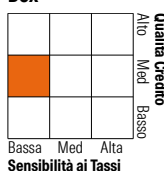
Rendimenti aggiornati al 25/06/2026

Rendimenti

	Q1	Q2	Q3	Q4
Trimestrali %				
2026	-0,70	-	-	-
2025	0,53	1,50	0,86	0,57
2024	0,33	0,43	2,13	1,00
2023	-	-	-	-
2022	-	-	-	-

Portafoglio 30/04/2026


Asset Allocation %	Netta
● Azioni	0,00
● Obbligazioni	99,08
● Liquidità	0,89
● Altro	0,03

Fixed Income Style
Box™


	Fondo
Duration Effettiva	1,71
Maturità effettiva	1,49
Qualità Credito Media	BB

Credit Quality %	Fond	Credit Quality %	Fond
AAA	0,83	BBB	58,67
AA	0,00	BB	23,63
A	11,22	B	5,62
		Below B	0,02
		Not Rated	0,00

Titoli principali

Nome	Settore	%
EdR SICAV Short Duration...	-	1,87
TDC Net AS 5.056%	-	1,52
Deutsche Bank AG 3.25%	-	1,43
BPCE SA 1.625%	-	1,37
EP Infrastructure AS 2.045%	-	1,31
National Grid PLC 0.163%	-	1,27
Orano SA 2.75%	-	1,26
Accor SA 2.375%	-	1,25
American Tower Corporation...	-	1,23
Autostrade per l'Italia...	-	1,22
% Primi 10 Titoli sul Patrimonio		13,72
Numero Complessivo di Titoli Azionari		0
Numero Complessivo di Titoli Obbligazionari		132

Fixed Income Sector Weightings %

	Fondo
🏛️ Governativo	1,74
⚙️ Societario	97,37
🏠 Cartolarizzazioni	0,01
👥 Enti Locali	0,00
🏥 Liquidità ed equivalenti	0,88
📄 Derivati	0,00
Coupon Range %	Fondo
0 coupon	0,89
Da 0 a 4 cedole	75,29
Da 4 a 6 cedole	16,44
Da 6 a 8 cedole	5,05
Da 8 a 10 cedole	2,27
Da 10 a 12 cedole	0,04
Oltre 12 cedole	0,02

Scadenze %

	Fondo
da 1 a 3	96,93
da 3 a 5	0,86
da 5 a 7	0,23
da 7 a 10	0,00
da 10 a 15	0,00
da 15 a 20	0,00
da 20 a 30	0,00
oltre 30	0,12

Anagrafica

Società di Gestione	Edmond de Rothschild Asset Management (France)	Patrimonio Classe (Mln)	2,62 EUR	Investimento Min. Ingresso	1.000 EUR
Telefono	01 40 17 25 25	Domicilio	FRANCIA	Investimento Min. Successivo	-
Web	https://www.edmond-de-rothschild.com/site/france/fr/asset-management	Valuta del Fondo	EUR	T.E.R.	0,60%
Data di Partenza	09/10/2023	UCITS	Si	Spese correnti	-
Nome del Gestore	Alain Krief Alexis Sebah Victoire Dubrujeaud	Inc/Acc	Inc	Commissione di incentivo	-
Data Inizio Gestione	18/09/2023	ISIN	FR001400JGS9		
NAV (25/06/2026)	EUR 1.086,55				
Patrimonio Netto (Mln)	578,28 EUR				

(30/04/2026)

[See disclosures for more details](#)

© 2026 Morningstar Italia. Tutti i diritti sono riservati. Le informazioni qui contenute: (1) sono proprietà di Morningstar, (2) non possono essere copiate, (3) non costituiscono consiglio di investimento; (4) sono fornite con scopi informativi; (5) sono ritenute attendibili da Morningstar che, pertanto, ne garantisce il maggior grado di accuratezza e completezza possibile, fatto salvo il caso in cui queste Le siano state fornite in modo errato e/o non completo dalle relative società produttrici; (6) sono estratte dai dati del fondo disponibili e riferiti a date temporali diverse. Morningstar non è responsabile per qualunque danno o perdita derivante da qualunque uso delle informazioni e chi visiona tali informazioni sarà responsabile dell'uso che andrà a farne. Non vi è naturalmente garanzia alcuna che i risultati del passato trovino un riscontro nel futuro.