

BNP Paribas Funds Emerging Equity N EUR Capitalisation

Categoria Morningstar™

Azionari Paesi Emergenti

Benchmark Morningstar

Morningstar Emerging Markets Target

Market Exposure NR USD

Usato nel Report

Benchmark Dichiarato

MSCI EM NR USD

Morningstar Rating™

Senza rating

Obiettivo d'Investimento Dichiarato

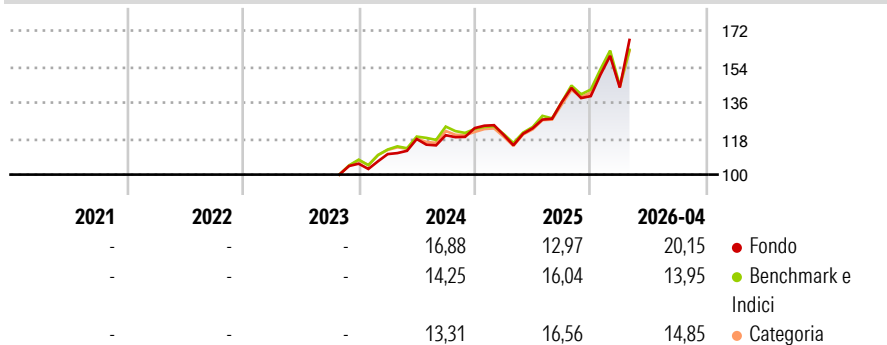
Questo comparto investe almeno 2/3 dei suoi attivi in azioni o titoli assimilati di società che hanno sede legale o realizzano una parte significativa della loro attività economica nei paesi emergenti (definiti come paesi non appartenenti all'OCSE prima del 1° gennaio 1994, insieme alla Turchia), nonché in strumenti finanziari derivati su tale tipologia di attivi. La parte residua, ovvero al massimo 1/3 degli attivi, può essere investita in qualsiasi altro valore mobiliare, strumento del mercato monetario, strumento finanziario derivato o liquidità, purché gli investimenti in titoli di credito di qualsiasi natura non superino il 15% degli attivi e, nel limite del 10% degli attivi, in OICVM o OIC.

Misure di Rischio

3Y Alpha	-	3Y Sharpe Ratio	-
3Y Beta	-	3Y Std Dev	-
3Y R-Squared	-	3Y Risk	-
3Y Info Ratio	-	5Y Risk	-
3Y Tracking Error	-	10Y Risk	-

Basati su Morningstar Emerging Markets Target Market Exposure NR USD (dove applicabile)

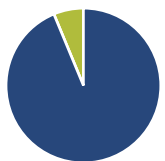
Rendimenti



Rend. Cumulati %	Fondo	Bmk	Cat	Rendimenti Trimestrali %	Q1	Q2	Q3	Q4
3-Mesi	11,58	6,11	7,06	2026	3,11	-	-	-
6-Mesi	16,72	12,07	14,28	2025	-2,77	2,80	10,57	2,23
1-Anno	45,88	38,90	41,66	2024	4,55	6,83	1,63	2,97
3-Anni Ann.ti	-	-	-	2023	-	-	-	-
5-Anni Ann.ti	-	-	-	2022	-	-	-	-
10-Anni Ann.ti	-	-	-					

Rendimenti aggiornati al 30/04/2026

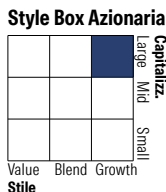
Portafoglio 31/03/2026



Asset Allocation %

Azioni	93,75
Obbligazioni	0,00
Liquidità	6,25
Altro	0,00

Netta



Stile

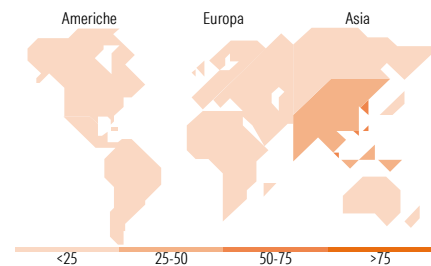
Mkt Cap %

Giant	62,45
Large	32,35
Medium	5,20
Small	0,00
Micro	0,00

Fondo

Capitalizzazione media di mercato

Ave Mkt Cap USD	89.401,78
-----------------	-----------



Titoli principali

Nome	Settore	%
Taiwan Semiconductor...	📱	9,71
Samsung Electronics Co Ltd	📱	6,96
Tencent Holdings Ltd	📱	5,38
SK Hynix Inc	📱	4,64
Alibaba Group Holding Ltd...	📱	3,47
PRIO SA	🔥	3,18
Delta Electronics Inc	📱	3,09
MediaTek Inc	📱	2,32
Companhia De Saneamento...	💡	2,21
Samsung Electro-Mechanics Co...	📱	2,21
% Primi 10 Titoli sul Patrimonio		43,18
Numero Complessivo di Titoli Azionari		43
Numero Complessivo di Titoli Obbligazionari		0

Distribuzione Settoriale %

	Fondo
Ciclico	36,07
Materie Prime	1,83
Beni di Consumo Ciclici	12,05
Finanza	22,16
Immobiliare	0,03
Sensibile	57,40
Telecomunicazioni	9,12
Energia	5,52
Beni Industriali	3,86
Tecnologia	38,90
Difensivo	6,54
Beni Difensivi	2,62
Salute	1,46
Servizi di Pubblica Utilità	2,45

Ripartizione Geografica %

	Fondo
America	10,54
Stati Uniti	0,00
Canada	0,00
America Latina e Centrale	10,54
Europa	6,87
Regno Unito	1,65
Europa Occidentale - Euro	1,68
Europa Occidentale - Non Euro	0,00
Europa dell'Est	1,86
Africa	1,68
Medio Oriente	0,00
Asia	82,60
Giappone	0,00
Australasia	0,00
Asia - Paesi Sviluppati	50,35
Asia - Emergente	32,25

Anagrafica

Società di Gestione	BNP Paribas Asset Management Luxembourg	Patrimonio Classe (Mln)	0,23 EUR	Investimento Min. Ingresso	-
Telefono	+352 2646 3017	(30/04/2026)		Investimento Min. Successivo	-
Web	www.bnpparibas-am.com	Domicilio	LUSSEMBURGO	T.E.R.	-
Data di Partenza	13/10/2023	Valuta del Fondo	EUR	Spese correnti	-
Nome del Gestore	Zhikai Chen	UCITS	Si	Commissione di incentivo	-
Data Inizio Gestione	20/12/2021	Inc/Acc	Acc		
		ISIN	LU2572689938		

BNP Paribas Funds Emerging Equity N EUR Capitalisation

NAV ^(30/04/2026)

EUR 214,71

Patrimonio Netto (Mln)

347,77 USD

^(31/03/2026)