

Fidelity Funds - Absolute Return Global Equity Fund A-Acc-USD

Categoria Morningstar™

Category_EUCA001004

Benchmark Morningstar

Morningstar US Conservative Target

Allocation NR USD

Usato nel Report

Benchmark Dichiarato

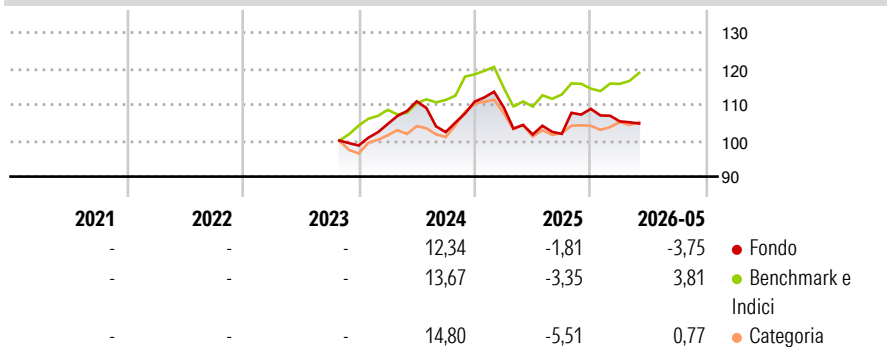
Secured Overnight Financing Rate(SOFR)

Morningstar Rating™

Senza rating

Obiettivo d'Investimento Dichiarato

The fund aims to provide an absolute return over the medium to long term. The fund invests at least 70% of its assets, in equities of companies anywhere in the world, including emerging markets, as well as cash and money market instruments.

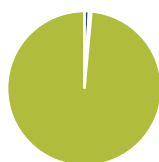
Rendimenti

Misure di Rischio

3Y Alpha	-	3Y Sharpe Ratio	-
3Y Beta	-	3Y Std Dev	-
3Y R-Squared	-	3Y Risk	-
3Y Info Ratio	-	5Y Risk	-
3Y Tracking Error	-	10Y Risk	-

Basati su Morningstar US Conservative Target Allocation NR USD (dove applicabile)

Rend. Cumulati %	Fondo	Bmk	Cat	Rendimenti Trimestrali %	Q1	Q2	Q3	Q4
3-Mesi	3,48	5,12	3,57	2026	-3,19	-	-	-
6-Mesi	1,16	5,78	5,09	2025	-1,42	-6,91	0,17	6,82
1-Anno	5,67	9,93	7,87	2024	6,04	6,02	-7,71	8,28
3-Anni Ann.ti	-	-	-	2023	-	-	-	-
5-Anni Ann.ti	-	-	-	2022	-	-	-	-
10-Anni Ann.ti	-	-	-					

Rendimenti aggiornati al 22/06/2026

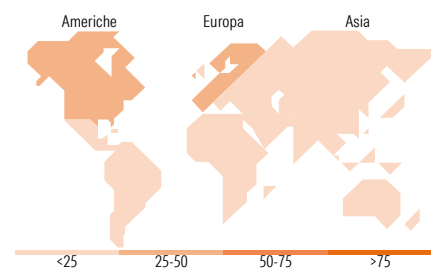
Portafoglio 28/02/2026

Asset Allocation %

Azioni	-0,99
Obbligazioni	0,48
Liquidità	100,51
Altro	0,00

Fixed Income Style
Box™

Qualità Credito	Alto	Med	Basso
Sensibilità ai Tassi	Bassa	Med	Alta

Duration Effettiva
Maturità effettiva
Qualità Credito Media

Fondo

Titoli principali

Nome	Settore	%
Fidelity ILF - USD A Acc	-	8,17
Samsung Electronics Co Ltd	📱	2,69
CFD on Siemens Energy AG...	-	2,55
SK Hynix Inc	📱	2,54
CFD on Fuji Electric Co Ltd	-	2,51
BHP Group Ltd	🏭	2,10
Boston Scientific Corp	🏥	2,04
Bristol-Myers Squibb Co	🏥	2,02
Redeia Corporacion SA	💡	1,98
Cognizant Technology...	📱	1,97
% Primi 10 Titoli sul Patrimonio		28,58
Numero Complessivo di Titoli Azionari		214
Numero Complessivo di Titoli Obbligazionari		0

Fixed Income Sector Weightings %

	Fondo
🏛️ Governativo	0,00
⚙️ Societario	0,47
🏠 Cartolarizzazioni	0,00
👥 Enti Locali	0,00
📁 Liquidità ed equivalenti	99,42
📄 Derivati	0,10

Coupon Range %

	Fondo
0 coupon	50,00
Da 0 a 4 cedole	50,00
Da 4 a 6 cedole	0,00
Da 6 a 8 cedole	0,00
Da 8 a 10 cedole	0,00
Da 10 a 12 cedole	0,00
Oltre 12 cedole	0,00

Ripartizione Geografica %

	Fondo
America	45,64
Stati Uniti	41,23
Canada	3,16
America Latina e Centrale	1,25
Europa	32,47
Regno Unito	6,39
Europa Occidentale - Euro	17,00
Europa Occidentale - Non Euro	9,08
Europa dell'Est	0,00
Africa	0,00
Medio Oriente	0,00
Asia	21,89
Giappone	6,49
Australasia	2,78
Asia - Paesi Sviluppati	7,94
Asia - Emergente	4,67

Anagrafica

Società di Gestione	Fidelity (FIL Inv Mgmt (Lux) S.A.)	Patrimonio Classe (Mln)	7,45 USD	Investimento Min. Ingresso	2.500 USD
Telefono	+ 352 250 404 2400	Domicilio	LUSSEMBURGO	Investimento Min. Successivo	1.000 USD
Web	www.fidelity-international.com	Valuta del Fondo	USD	T.E.R.	2,23%
Data di Partenza	25/10/2023	UCITS	Si	Spese correnti	-
Nome del Gestore	Matt Jones	Inc/Acc	Acc	Commissione di incentivo	-
Data Inizio Gestione	24/09/2020	ISIN	LU2682081786		
NAV (22/06/2026)	USD 11,91				

See disclosures for more details

© 2026 Morningstar Italia. Tutti i diritti sono riservati. Le informazioni qui contenute: (1) sono proprietà di Morningstar, (2) non possono essere copiate, (3) non costituiscono consiglio di investimento; (4) sono fornite con scopi informativi; (5) sono ritenute attendibili da Morningstar che, pertanto, ne garantisce il maggior grado di accuratezza e completezza possibile, fatto salvo il caso in cui queste Le siano state fornite in modo errato e/o non completo dalle relative società prodotte; (6) sono estratte dai dati del fondo disponibili e riferiti a date temporali diverse. Morningstar non è responsabile per qualunque danno o perdita derivante da qualunque uso delle informazioni e chi visiona tali informazioni sarà responsabile dell'uso che andrà a farne. Non vi è naturalmente garanzia alcuna che i risultati del passato trovino un riscontro nel futuro.

Fidelity Funds - Absolute Return Global Equity Fund A-Acc-USD

Patrimonio Netto (Mln) 1.720,54 USD

(28/02/2026)