

# Fidelity Funds - Global Industrials Fund Y-USD

## Categoria Morningstar™

Azionari Settore Beni Industriali

## Benchmark Morningstar

Morningstar Global Basic Materials Target

Market Exposure NR USD

Usato nel Report

## Benchmark Dichiarato

MSCI AC World Ind+Mat+Energy NR EUR

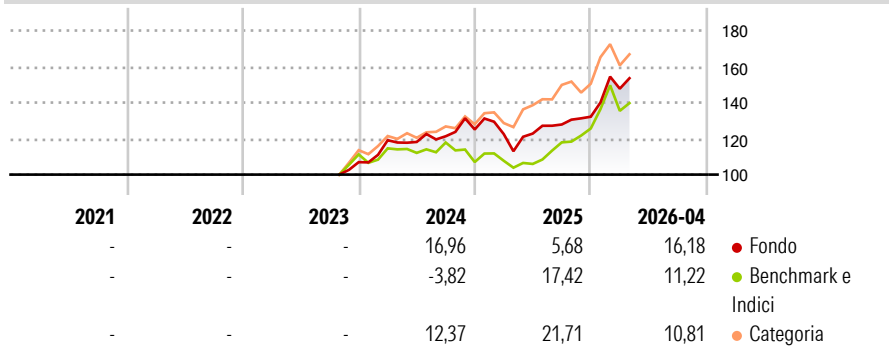
## Morningstar Rating™

Senza rating

### Obiettivo d'Investimento Dichiarato

Il fondo mira alla crescita del capitale a lungo termine investendo in società mondiali che operano nei settori di ricerca, sviluppo, produzione, distribuzione, fornitura e vendita di materiali, attrezzature, prodotti e servizi legati alle industrie delle risorse cicliche e naturali.

### Rendimenti



### Misure di Rischio

3Y Alpha	-	3Y Sharpe Ratio	-
3Y Beta	-	3Y Std Dev	-
3Y R-Squared	-	3Y Risk	-
3Y Info Ratio	-	5Y Risk	-
3Y Tracking Error	-	10Y Risk	-

Basati su Morningstar Global Basic Materials Target Market Exposure NR USD (dove applicabile)

### Rend. Cumulati %

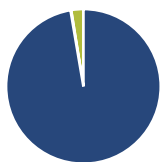
	Fondo	Bmk	Cat
3-Mesi	5,10	2,16	1,70
6-Mesi	17,48	19,19	12,74
1-Anno	32,29	32,88	35,74
3-Anni Ann.ti	-	-	-
5-Anni Ann.ti	-	-	-
10-Anni Ann.ti	-	-	-

Rendimenti aggiornati al 05/05/2026

### Rendimenti

Trimestrali %	Q1	Q2	Q3	Q4
2026	11,78	-	-	-
2025	-2,03	0,23	4,11	3,38
2024	11,38	-0,80	2,68	3,08
2023	-	-	-	-
2022	-	-	-	-

### Portafoglio 31/03/2026



#### Asset Allocation %

Azioni	97,32
Obbligazioni	0,14
Liquidità	2,54
Altro	0,00

#### Style Box Azionaria

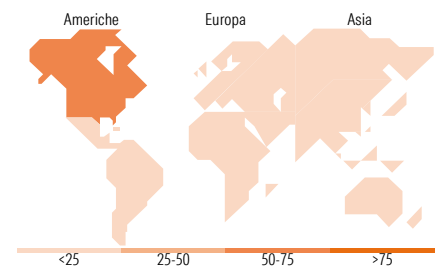


#### Mkt Cap %

Fondo	Value	Blend	Growth
Giant	20,91		
Large	29,39		
Medium	44,11		
Small	4,90		
Micro	0,69		

#### Capitalizzazione media di mercato

Fondo	Ave Mkt Cap EUR
	42.487,34



### Titoli principali

Nome	Settore	%
Exxon Mobil Corp	🔥	4,10
Chevron Corp	🔥	3,51
Union Pacific Corp	⚙️	3,19
CSX Corp	⚙️	3,12
Linde PLC	🏭	3,06
L3Harris Technologies Inc	⚙️	2,59
TotalEnergies SE	🔥	2,39
Fidelity ILF - EUR A Acc	-	2,22
W.W. Grainger Inc	⚙️	2,16
Airbus SE	⚙️	2,15
% Primi 10 Titoli sul Patrimonio		28,46
Numero Complessivo di Titoli Azionari		75
Numero Complessivo di Titoli Obbligazionari		0

### Distribuzione Settoriale %

Fondo	Settore	%
<b>28,04</b>	<b>Ciclico</b>	
24,61	Materie Prime	
3,43	Beni di Consumo Ciclici	
-	Finanza	
-	Immobiliare	
<b>71,96</b>	<b>Sensibile</b>	
-	Telecomunicazioni	
24,44	Energia	
44,06	Beni Industriali	
3,45	Tecnologia	
<b>0,00</b>	<b>Difensivo</b>	
-	Beni Difensivi	
-	Salute	
-	Servizi di Pubblica Utilità	

### Ripartizione Geografica %

Fondo	Regione	%
<b>63,74</b>	<b>America</b>	
56,54	Stati Uniti	
6,68	Canada	
0,52	America Latina e Centrale	
<b>26,09</b>	<b>Europa</b>	
4,46	Regno Unito	
15,11	Europa Occidentale - Euro	
6,12	Europa Occidentale - Non Euro	
0,00	Europa dell'Est	
0,38	Africa	
0,00	Medio Oriente	
<b>10,17</b>	<b>Asia</b>	
7,83	Giappone	
1,84	Australasia	
0,00	Asia - Paesi Sviluppati	
0,50	Asia - Emergente	

### Anagrafica

Società di Gestione	Fidelity (FIL Inv Mgmt (Lux) S.A.)	Patrimonio Classe (Mln)	17,48 USD	Investimento Min. Ingresso	2.500 USD
Telefono	+ 352 250 404 2400	Domicilio	LUSSEMBURGO	Investimento Min. Successivo	1.000 USD
Web	www.fidelity-international.com	Valuta del Fondo	USD	T.E.R.	-
Data di Partenza	25/10/2023	UCITS	Si	Spese correnti	-
Nome del Gestore	Ashish Bhardwaj	Inc/Acc	Inc	Commissione di incentivo	-
Data Inizio Gestione	01/10/2015	ISIN	LU2701599313		
NAV (05/05/2026)	USD 16,88				

# Fidelity Funds - Global Industrials Fund Y-USD

Patrimonio Netto (Mln) 1.015,37 EUR

(31/03/2026)