

# JPMorgan Funds - Middle East, Africa & Emerging Europe Opportunities Fund A (acc)

Categoria Morningstar™  
**EUR (H)**  
 Europa e Africa Settoriale

Benchmark Morningstar  
 Not Categorized  
 Usato nel Report

Benchmark Dichiarato  
 S&P BMI Em Eur ME&Africa TR USD

Morningstar Rating™  
 Senza rating

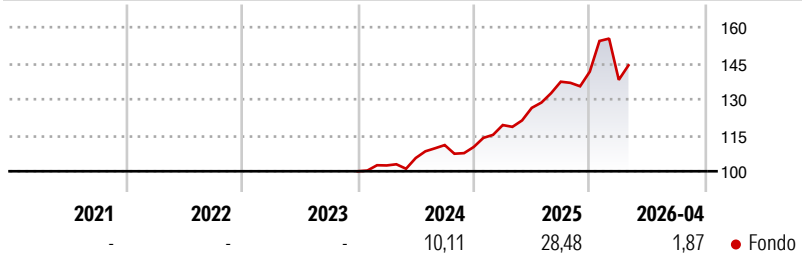
## Obiettivo d'Investimento Dichiarato

To provide long-term capital growth by investing primarily in companies of the Middle East, Africa and emerging markets of Europe. At least 67% of assets invested in equities of companies that are domiciled, or carrying out the main part of their economic activity, in the Middle East, Africa and emerging market countries of Europe.

## Misure di Rischio

3Y Alpha	-	3Y Sharpe Ratio	-
3Y Beta	-	3Y Std Dev	-
3Y R-Squared	-	3Y Risk	-
3Y Info Ratio	-	5Y Risk	-
3Y Tracking Error	-	10Y Risk	-

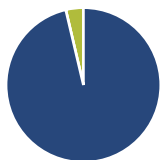
## Rendimenti



Rend. Cumulati %	Fondo	Rendimenti	Q1	Q2	Q3	Q4
3-Mesi	-2,48	<b>Trimestrali %</b>				
6-Mesi	10,15	2026	-2,41	-	-	-
1-Anno	23,78	2025	8,28	6,02	8,60	3,05
3-Anni Ann.ti	-	2024	2,42	3,02	5,11	-0,71
5-Anni Ann.ti	-	2023	-	-	-	-
10-Anni Ann.ti	-	2022	-	-	-	-

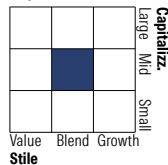
Rendimenti aggiornati al 08/05/2026

## Portafoglio 31/03/2026



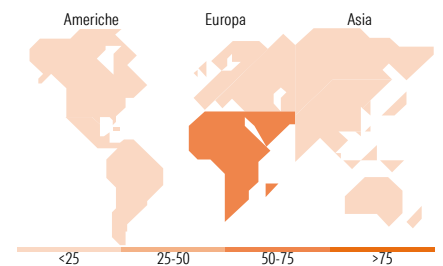
Asset Allocation %	Netta
● Azioni	96,32
● Obbligazioni	0,02
● Liquidità	3,66
● Altro	0,00

## Style Box Azionaria



Mkt Cap %	Fondo
Giant	5,21
Large	36,37
Medium	48,22
Small	10,20
Micro	0,00

Capitalizzazione media di mercato	Fondo
Ave Mkt Cap USD	12.581,52



## Titoli principali

Nome	Settore	%
Al Rajhi Bank	🏦	5,02
JPM USD Liquidity LVNAV X...	—	4,44
Gold Fields Ltd	🏭	3,51
Saudi National Bank	🏦	3,17
Sasol Ltd	🏭	2,73
Naspers Ltd Class N	🏠	2,71
Firststrand Ltd	🏦	2,53
Halyk Bank of Kazakhstan JSC...	🏦	2,36
OTP Bank PLC	🏦	2,31
MTN Group Ltd	🏠	2,24
% Primi 10 Titoli sul Patrimonio		31,02
Numero Complessivo di Titoli Azionari		69
Numero Complessivo di Titoli Obbligazionari		0

## Distribuzione Settoriale %

Distribuzione Settoriale %	Fondo
<b>Ciclico</b>	<b>70,93</b>
🏭 Materie Prime	17,83
🏠 Beni di Consumo Ciclici	7,15
🏦 Finanza	41,59
🏠 Immobiliare	4,37
<b>Sensibile</b>	<b>23,58</b>
📞 Telecomunicazioni	6,73
⚡ Energia	9,67
⚙️ Beni Industriali	4,37
💻 Tecnologia	2,81
<b>Difensivo</b>	<b>5,48</b>
🏠 Beni Difensivi	1,75
🏥 Salute	1,30
💡 Servizi di Pubblica Utilità	2,43

## Ripartizione Geografica %

Ripartizione Geografica %	Fondo
<b>America</b>	<b>0,79</b>
Stati Uniti	0,79
Canada	0,00
America Latina e Centrale	0,00
<b>Europa</b>	<b>92,81</b>
Regno Unito	0,00
Europa Occidentale - Euro	15,07
Europa Occidentale - Non Euro	0,00
Europa dell'Est	17,50
Africa	33,41
Medio Oriente	26,84
<b>Asia</b>	<b>6,40</b>
Giappone	0,00
Australasia	0,00
Asia - Paesi Sviluppati	0,00
Asia - Emergente	6,40

## Anagrafica

Società di Gestione	JPMorgan Asset Management (Europe) S.à r.l.	Patrimonio Classe (Mln)	6,96 EUR	Investimento Min. Ingresso	35.000 USD
		(08/05/2026)		Investimento Min. Successivo	5.000 USD
Telefono	+352 34 101	Domicilio	LUSSEMBURGO	T.E.R.	1,80%
Web	http://www.jpmorganassetmanagement.com	Valuta del Fondo	EUR	Spese correnti	1,80%
		UCITS	Si	Commissione di incentivo	-
		Inc/Acc	Acc		
		ISIN	LU2659281450		
Data di Partenza	14/12/2023				
Nome del Gestore	Oleg Biryulyov				
Data Inizio Gestione	31/01/2023				
NAV (08/05/2026)	EUR 150,43				
Patrimonio Netto (Mln)	338,71 USD				

(31/03/2026)