

UnInstitutional Commodities Select

Categoria Morningstar™

Materie Prime - Metalli Industriali

Benchmark Morningstar

Not Categorized
Usato nel Report

Benchmark Dichiarato

Solactive Cm SI EURh+ ESTR-0.4%pa TR
EUR

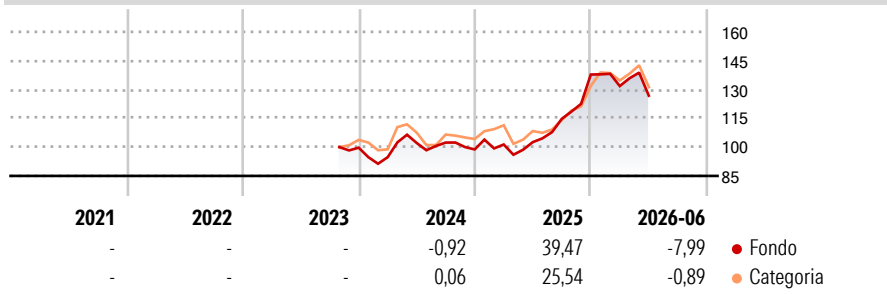
Morningstar Rating™

Senza rating

Obiettivo d'Investimento Dichiarato

The fund investment policy is to generate an appropriate return on the invested capital, while at the same time taking economic and political risks as well as social and environmental criteria into account when implementing the investment policy.

Rendimenti



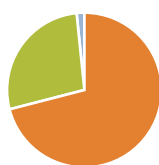
Misure di Rischio

3Y Alpha	-	3Y Sharpe Ratio	-
3Y Beta	-	3Y Std Dev	-
3Y R-Squared	-	3Y Risk	-
3Y Info Ratio	-	5Y Risk	-
3Y Tracking Error	-	10Y Risk	-

Rend. Cumulati %	Fondo	Cat	Rendimenti Trimestrali %	Q1	Q2	Q3	Q4
3-Mesi	-4,94	9,15	2026	-4,37	-3,79	-	-
6-Mesi	-8,98	5,89	2025	2,60	1,20	11,82	20,12
1-Anno	22,03	5,81	2024	-4,97	7,80	0,21	-3,49
3-Anni Ann.ti	-	-	2023	-	-	-	-
5-Anni Ann.ti	-	-	2022	-	-	-	-
10-Anni Ann.ti	-	-					

Rendimenti aggiornati al 08/07/2026

Portafoglio 31/05/2026



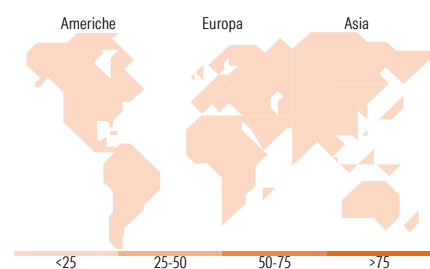
Asset Allocation %	Netta
● Azioni	0,00
● Obbligazioni	70,98
● Liquidità	27,40
● Altro	1,62

Fixed Income Style

Box™

		Qualità Credito		
		Alto	Med	Basso
Sensibilità ai Tassi	Alto			
	Med			
	Basso			

Fondo	Valore
Duration Effettiva	0,48
Maturità effettiva	0,80
Qualità Credito Media	A



Titoli principali

Nome	Settore	%
Sumitomo Mitsui Banking...	-	3,29
Standard Chartered PLC	-	2,95
Canadian Imperial Bank of...	-	2,31
France (Republic Of) 0%	-	1,97
Westpac Securities Nz Ltd...	-	1,67
Iceland (Republic Of) 0.625%	-	1,65
Natwest Markets PLC 0.125%	-	1,65
Thermo Fisher Scientific...	-	1,38
Bank of Nova Scotia 2.579%	-	1,32
European Union 0%	-	1,32
% Primi 10 Titoli sul Patrimonio		19,50
Numero Complessivo di Titoli Azionari		0
Numero Complessivo di Titoli Obbligazionari		105

Fixed Income Sector Weightings %

Fondo	Valore
🏛️ Governativo	8,87
⚙️ Societario	58,15
🏠 Cartolarizzazioni	13,50
🏢 Enti Locali	0,00
📄 Liquidità ed equivalenti	19,49
📊 Derivati	0,00

Coupon Range %

Fondo	Valore
0 coupon	3,20
Da 0 a 4 cedole	96,80
Da 4 a 6 cedole	0,00
Da 6 a 8 cedole	0,00
Da 8 a 10 cedole	0,00
Da 10 a 12 cedole	0,00
Oltre 12 cedole	0,00

Ripartizione Geografica %

Fondo	Valore
America	0,00
Stati Uniti	-
Canada	-
America Latina e Centrale	-
Europa	0,00
Regno Unito	-
Europa Occidentale - Euro	-
Europa Occidentale - Non Euro	-
Europa dell'Est	-
Africa	-
Medio Oriente	-
Asia	0,00
Giappone	-
Australasia	-
Asia - Paesi Sviluppati	-
Asia - Emergente	-

Anagrafica

Società di Gestione	Union Investment Luxembourg SA	Patrimonio Classe (Mln)	285,04 EUR	Investimento Min. Ingresso	-
Telefono	+352 26 409500	Domicilio	LUSSEMBURGO	Investimento Min. Successivo	-
Web	www.union-investment.lu	Valuta del Fondo	EUR	T.E.R.	-
Data di Partenza	09/10/2023	UCITS	Si	Spese correnti	-
Nome del Gestore	Michael Müller	Inc/Acc	Acc	Commissione di incentivo	-
Data Inizio Gestione	09/10/2023	ISIN	LU2547597836		
NAV (08/07/2026)	EUR 122,47				
Patrimonio Netto (Mln)	303,58 EUR				

(31/05/2026)

[See disclosures for more details](#)

© 2026 Morningstar Italia. Tutti i diritti sono riservati. Le informazioni qui contenute: (1) sono proprietà di Morningstar, (2) non possono essere copiate, (3) non costituiscono consiglio di investimento; (4) sono fornite con scopi informativi; (5) sono ritenute attendibili da Morningstar che, pertanto, ne garantisce il maggior grado di accuratezza e completezza possibile, fatto salvo il caso in cui queste Le siano state fornite in modo errato e/o non completo dalle relative società prodotte; (6) sono estratte dai dati del fondo disponibili e riferiti a date temporali diverse. Morningstar non è responsabile per qualunque danno o perdita derivante da qualunque uso delle informazioni e chi visiona tali informazioni sarà responsabile dell'uso che andrà a farne. Non vi è naturalmente garanzia alcuna che i risultati del passato trovino un riscontro nel futuro.