

# Nordea 1 - Global Climate Transition Engagement Fund AP USD

## Categoria Morningstar™

Azionari Settore Ecologia

## Benchmark Morningstar

Morningstar Global Target Market

Exposure NR USD

Usato nel Report

## Benchmark Dichiarato

MSCI ACWI NR USD

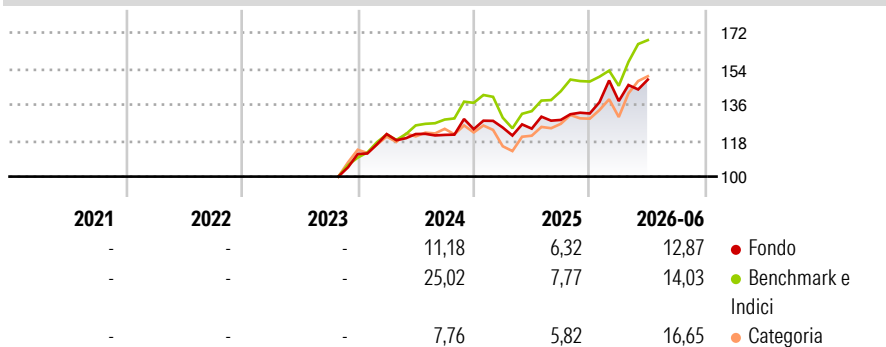
## Morningstar Rating™

Senza rating

### Obiettivo d'Investimento Dichiarato

Nell'ambito della gestione attiva del portafoglio del fondo, il team di gestione si concentra su società che si mostrano intenzionate ad allineare i loro modelli di business agli obiettivi dell'accordo di Parigi e che sembrano offrire prospettive di crescita e caratteristiche d'investimento superiori.

### Rendimenti



### Misure di Rischio


3Y Alpha	-	3Y Sharpe Ratio	-
3Y Beta	-	3Y Std Dev	-
3Y R-Squared	-	3Y Risk	-
3Y Info Ratio	-	5Y Risk	-
3Y Tracking Error	-	10Y Risk	-

Basati su Morningstar Global Target Market Exposure NR USD (dove applicabile)

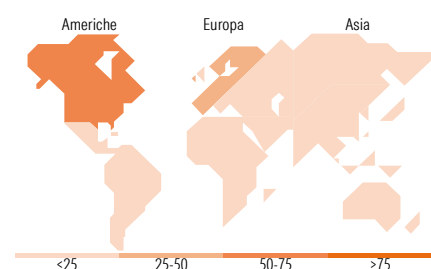
Rend. Cumulati %	Fondo	Bmk	Cat	Rendimenti Trimestrali %	Q1	Q2	Q3	Q4
3-Mesi	5,89	14,63	13,05	2026	4,72	7,78	-	-
6-Mesi	10,07	12,23	14,09	2025	0,65	-0,45	3,53	2,50
1-Anno	17,90	27,08	26,38	2024	8,97	0,01	-0,36	2,38
3-Anni Ann.ti	-	-	-	2023	-	-	-	-
5-Anni Ann.ti	-	-	-	2022	-	-	-	-
10-Anni Ann.ti	-	-	-					

Rendimenti aggiornati al 07/07/2026

### Portafoglio 30/06/2026



Style Box Azionaria	Mkt Cap %	Fondo
Giant		16,06
Large		45,76
Medium		34,56
Small		3,62
Micro		0,00
Capitalizzazione media di mercato		
Ave Mkt Cap USD		61.114,5
		1



### Titoli principali

Nome	Settore	%
Siemens AG	🔧	3,97
NRG Energy Inc	💡	3,55
Trane Technologies PLC Class A	🔧	3,33
Entergy Corp	💡	3,28
Waste Management Inc	🔧	3,21
United Rentals Inc	🔧	3,14
Hitachi Ltd	🔧	3,13
CRH PLC	🏠	3,13
Xcel Energy Inc	💡	3,11
CBRE Group Inc Class A	🏠	3,10
% Primi 10 Titoli sul Patrimonio		32,95
Numero Complessivo di Titoli Azionari		40
Numero Complessivo di Titoli Obbligazionari		0

### Distribuzione Settoriale %

Distribuzione Settoriale %	Fondo
<b>Ciclico</b>	<b>33,83</b>
Materie Prime	21,04
Beni di Consumo Ciclici	7,49
Finanza	2,18
Immobiliare	3,11
<b>Sensibile</b>	<b>49,20</b>
Telecomunicazioni	-
Energia	5,42
Beni Industriali	43,79
Tecnologia	-
<b>Difensivo</b>	<b>16,97</b>
Beni Difensivi	-
Salute	-
Servizi di Pubblica Utilità	16,97

### Ripartizione Geografica %

Ripartizione Geografica %	Fondo
<b>America</b>	<b>57,72</b>
Stati Uniti	56,84
Canada	0,88
America Latina e Centrale	0,00
<b>Europa</b>	<b>35,76</b>
Regno Unito	9,86
Europa Occidentale - Euro	18,19
Europa Occidentale - Non Euro	7,71
Europa dell'Est	0,00
Africa	0,00
Medio Oriente	0,00
<b>Asia</b>	<b>6,52</b>
Giappone	6,52
Australasia	0,00
Asia - Paesi Sviluppati	0,00
Asia - Emergente	0,00

### Anagrafica

Società di Gestione	Nordea Investment Funds SA	Patrimonio Classe (Mln)	0,15 USD	Investimento Min. Ingresso	-
Telefono	00352 43 39 50 1	Domicilio	LUSSEMBURGO	Investimento Min. Successivo	-
Web	www.nordea.lu	Valuta del Fondo	USD	T.E.R.	-
Data di Partenza	20/10/2023	UCITS	Si	Spese correnti	-
Nome del Gestore	Alexandra Christiansen	Inc/Acc	Inc	Commissione di incentivo	-
Data Inizio Gestione	26/04/2022	ISIN	LU2692255727		
NAV (07/07/2026)	USD 149,38				

See disclosures for more details

© 2026 Morningstar Italia. Tutti i diritti sono riservati. Le informazioni qui contenute: (1) sono proprietà di Morningstar, (2) non possono essere copiate, (3) non costituiscono consiglio di investimento; (4) sono fornite con scopi informativi; (5) sono ritenute attendibili da Morningstar che, pertanto, ne garantisce il maggior grado di accuratezza e completezza possibile, fatto salvo il caso in cui queste Le siano state fornite in modo errato e/o non completo dalle relative società prodotte; (6) sono estratte dai dati del fondo disponibili e riferiti a date temporali diverse. Morningstar non è responsabile per qualunque danno o perdita derivante da qualunque uso delle informazioni e chi visiona tali informazioni sarà responsabile dell'uso che andrà a farne. Non vi è naturalmente garanzia alcuna che i risultati del passato trovino un riscontro nel futuro.

# Nordea 1 - Global Climate Transition Engagement Fund AP USD

Patrimonio Netto (Mln)

786,13 USD

(30/06/2026)