

# Nordea 1 - Global Climate Transition Engagement Fund AP EUR

## Categoria Morningstar™

Azionari Settore Ecologia

## Benchmark Morningstar

Morningstar Global Target Market

Exposure NR USD

Usato nel Report

## Benchmark Dichiarato

MSCI ACWI NR USD

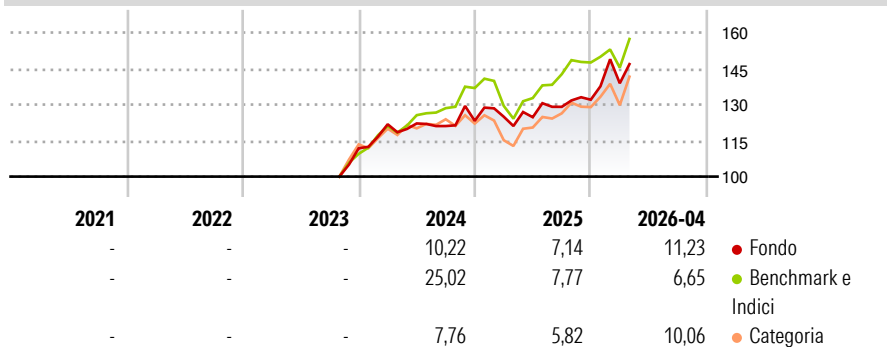
## Morningstar Rating™

Senza rating

### Obiettivo d'Investimento Dichiarato

Nell'ambito della gestione attiva del portafoglio del fondo, il team di gestione si concentra su società che si mostrano intenzionate ad allineare i loro modelli di business agli obiettivi dell'accordo di Parigi e che sembrano offrire prospettive di crescita e caratteristiche d'investimento superiori.

### Rendimenti



### Misure di Rischio

3Y Alpha	-	3Y Sharpe Ratio	-
3Y Beta	-	3Y Std Dev	-
3Y R-Squared	-	3Y Risk	-
3Y Info Ratio	-	5Y Risk	-
3Y Tracking Error	-	10Y Risk	-

Basati su Morningstar Global Target Market Exposure NR USD (dove applicabile)

### Rend. Cumulati %


Periodo	Fondo	Bmk	Cat
3-Mesi	-1,77	7,79	5,68
6-Mesi	13,33	14,23	17,41
1-Anno	15,63	25,67	25,90
3-Anni Ann.ti	-	-	-
5-Anni Ann.ti	-	-	-
10-Anni Ann.ti	-	-	-

Rendimenti aggiornati al 22/05/2026

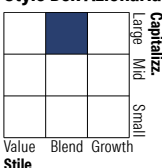
### Rendimenti

Periodo	Q1	Q2	Q3	Q4
2026	5,18	-	-	-
2025	1,39	-0,16	3,47	2,29
2024	8,94	0,28	-0,89	1,79
2023	-	-	-	-
2022	-	-	-	-

### Portafoglio 30/04/2026



### Style Box Azionaria

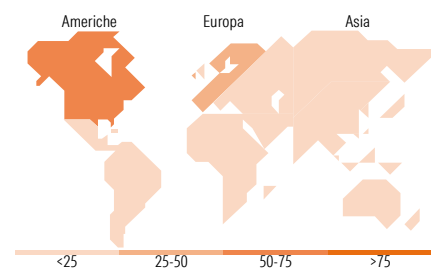


### Mkt Cap %

Capitalizzazione	Fondo
Giant	17,61
Large	43,71
Medium	37,89
Small	0,79
Micro	0,00

### Capitalizzazione media di mercato

Capitalizzazione	Fondo
Ave Mkt Cap USD	63.175,06



### Titoli principali

Nome	Settore	%
Siemens AG	Industria	3,57
United Rentals Inc	Industria	3,55
Baker Hughes Co Class A	Industria	3,47
Rio Tinto PLC Ordinary Shares	Industria	3,45
Linde PLC	Industria	3,37
Williams Companies Inc	Industria	3,36
CRH PLC	Industria	3,35
Trane Technologies PLC Class A	Industria	3,33
Hitachi Ltd	Industria	3,33
Cummins Inc	Industria	3,32
% Primi 10 Titoli sul Patrimonio		34,10
Numero Complessivo di Titoli Azionari		37
Numero Complessivo di Titoli Obbligazionari		0

### Distribuzione Settoriale %

Settore	Fondo
<b>Ciclico</b>	<b>34,37</b>
Materie Prime	21,21
Beni di Consumo Ciclici	7,07
Finanza	2,84
Immobiliare	3,25
<b>Sensibile</b>	<b>49,81</b>
Telecomunicazioni	-
Energia	6,87
Beni Industriali	42,94
Tecnologia	-
<b>Difensivo</b>	<b>15,83</b>
Beni Difensivi	-
Salute	-
Servizi di Pubblica Utilità	15,83

### Ripartizione Geografica %

Geografia	Fondo
<b>America</b>	<b>58,52</b>
Stati Uniti	58,52
Canada	0,00
America Latina e Centrale	0,00
<b>Europa</b>	<b>34,83</b>
Regno Unito	9,52
Europa Occidentale - Euro	17,47
Europa Occidentale - Non Euro	7,83
Europa dell'Est	0,00
Africa	0,00
Medio Oriente	0,00
<b>Asia</b>	<b>6,65</b>
Giappone	6,65
Australasia	0,00
Asia - Paesi Sviluppati	0,00
Asia - Emergente	0,00

### Anagrafica

Società di Gestione	Nordea Investment Funds SA	Patrimonio Classe (Mln)	0,57 USD	Investimento Min. Ingresso	-
Telefono	00352 43 39 50 1	Domicilio	LUSSEMBURGO	Investimento Min. Successivo	-
Web	www.nordea.lu	Valuta del Fondo	EUR	T.E.R.	-
Data di Partenza	20/10/2023	UCITS	Si	Spese correnti	-
Nome del Gestore	Alexandra Christiansen	Inc/Acc	Inc	Commissione di incentivo	-
Data Inizio Gestione	26/04/2022	ISIN	LU2692255644		
NAV (22/05/2026)	EUR 127,94				

See disclosures for more details

© 2026 Morningstar Italia. Tutti i diritti sono riservati. Le informazioni qui contenute: (1) sono proprietà di Morningstar, (2) non possono essere copiate, (3) non costituiscono consiglio di investimento; (4) sono fornite con scopi informativi; (5) sono ritenute attendibili da Morningstar che, pertanto, ne garantisce il maggior grado di accuratezza e completezza possibile, fatto salvo il caso in cui queste Le siano state fornite in modo errato e/o non completo dalle relative società prodotte; (6) sono estratte dai dati del fondo disponibili e riferiti a date temporali diverse. Morningstar non è responsabile per qualunque danno o perdita derivante da qualunque uso delle informazioni e chi visiona tali informazioni sarà responsabile dell'uso che andrà a farne. Non vi è naturalmente garanzia alcuna che i risultati del passato trovino un riscontro nel futuro.

# Nordea 1 - Global Climate Transition Engagement Fund AP EUR

Patrimonio Netto (Mln)

747,94 USD

(30/04/2026)