

Nordea 1 - Global Climate Transition Engagement Fund HA EUR

Categoria Morningstar™

Azionari Altri Settori

Benchmark Morningstar

Not Categorized
Usato nel Report

Benchmark Dichiarato

MSCI ACWI NR USD

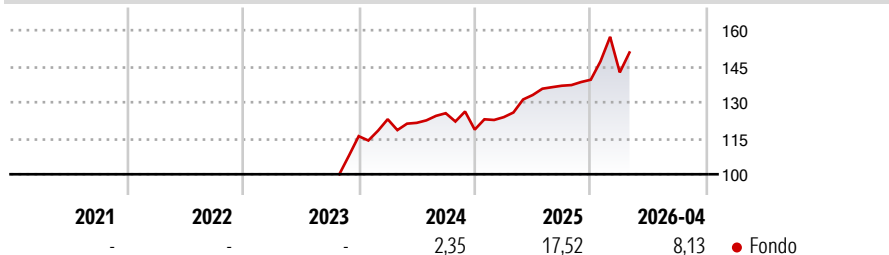
Morningstar Rating™

Senza rating

Obiettivo d'Investimento Dichiarato

Nell'ambito della gestione attiva del portafoglio del fondo, il team di gestione si concentra su società che si mostrano intenzionate ad allineare i loro modelli di business agli obiettivi dell'accordo di Parigi e che sembrano offrire prospettive di crescita e caratteristiche d'investimento superiori.

Rendimenti



Misure di Rischio

| | | | |
|-------------------|---|-----------------|---|
| 3Y Alpha | - | 3Y Sharpe Ratio | - |
| 3Y Beta | - | 3Y Std Dev | - |
| 3Y R-Squared | - | 3Y Risk | - |
| 3Y Info Ratio | - | 5Y Risk | - |
| 3Y Tracking Error | - | 10Y Risk | - |

Rend. Cumulati %


| Periodo | Fondo |
|----------------|-------|
| 3-Mesi | 2,52 |
| 6-Mesi | 9,89 |
| 1-Anno | 19,88 |
| 3-Anni Ann.ti | - |
| 5-Anni Ann.ti | - |
| 10-Anni Ann.ti | - |

Rendimenti aggiornati al 30/04/2026

Rendimenti

| Periodo | Q1 | Q2 | Q3 | Q4 |
|----------------------|------|-------|------|-------|
| Trimestrali % | | | | |
| 2026 | 2,18 | - | - | - |
| 2025 | 4,38 | 7,46 | 2,90 | 1,83 |
| 2024 | 6,09 | -1,23 | 3,31 | -5,45 |
| 2023 | - | - | - | - |
| 2022 | - | - | - | - |

Portafoglio 31/03/2026



Style Box Azionaria

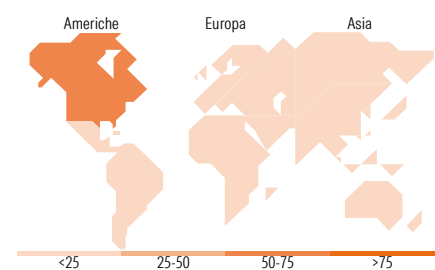


Mkt Cap %

| Capitalizzazione | Fondo |
|------------------|-------|
| Giant | 14,48 |
| Large | 45,36 |
| Medium | 37,29 |
| Small | 2,87 |
| Micro | 0,00 |

Capitalizzazione media di mercato

| Capitalizzazione media di mercato | Fondo |
|-----------------------------------|----------|
| Ave Mkt Cap USD | 56.063,4 |
| | 4 |



Titoli principali

| Nome | Settore | % |
|---|-------------|-------|
| Linde PLC | Industria | 3,60 |
| nVent Electric PLC | Industria | 3,58 |
| Williams Companies Inc | Energia | 3,50 |
| Trane Technologies PLC Class A | Industria | 3,48 |
| Nippon Sanso Holdings Corp | Industria | 3,47 |
| Rio Tinto PLC Ordinary Shares | Industria | 3,47 |
| AutoZone Inc | Industria | 3,43 |
| Baker Hughes Co Class A | Energia | 3,32 |
| CBRE Group Inc Class A | Immobiliare | 3,32 |
| United Rentals Inc | Industria | 3,30 |
| % Primi 10 Titoli sul Patrimonio | | 34,46 |
| Numero Complessivo di Titoli Azionari | | 36 |
| Numero Complessivo di Titoli Obbligazionari | | 0 |

Distribuzione Settoriale %

| Settore | Fondo |
|-----------------------------|--------------|
| Ciclico | 36,10 |
| Materie Prime | 21,79 |
| Beni di Consumo Ciclici | 7,73 |
| Finanza | 3,19 |
| Immobiliare | 3,38 |
| Sensibile | 47,82 |
| Telecomunicazioni | - |
| Energia | 6,94 |
| Beni Industriali | 40,87 |
| Tecnologia | - |
| Difensivo | 16,09 |
| Beni Difensivi | - |
| Salute | - |
| Servizi di Pubblica Utilità | 16,09 |

Ripartizione Geografica %

| Geografia | Fondo |
|-------------------------------|--------------|
| America | 59,83 |
| Stati Uniti | 59,83 |
| Canada | 0,00 |
| America Latina e Centrale | 0,00 |
| Europa | 33,35 |
| Regno Unito | 10,44 |
| Europa Occidentale - Euro | 14,56 |
| Europa Occidentale - Non Euro | 8,34 |
| Europa dell'Est | 0,00 |
| Africa | 0,00 |
| Medio Oriente | 0,00 |
| Asia | 6,82 |
| Giappone | 6,82 |
| Australasia | 0,00 |
| Asia - Paesi Sviluppati | 0,00 |
| Asia - Emergente | 0,00 |

Anagrafica

| | | | | | |
|------------------------|----------------------------|-------------------------|--------------|------------------------------|-------|
| Società di Gestione | Nordea Investment Funds SA | Patrimonio Classe (Mln) | 1,40 USD | Investimento Min. Ingresso | - |
| Telefono | 00352 43 39 50 1 | Domicilio | LUSSEMBURGO | Investimento Min. Successivo | - |
| Web | www.nordea.lu | Valuta del Fondo | EUR | T.E.R. | 2,06% |
| Data di Partenza | 20/10/2023 | UCITS | Si | Spese correnti | - |
| Nome del Gestore | Alexandra Christiansen | Inc/Acc | Inc | Commissione di incentivo | - |
| Data Inizio Gestione | 26/04/2022 | ISIN | LU2692256535 | | |
| NAV (30/04/2026) | EUR 134,68 | | | | |
| Patrimonio Netto (Mln) | 692,59 USD | | | | |

(31/03/2026)