

Nordea 1 - Global Climate Transition Engagement Fund HB EUR

Categoria Morningstar™

Azionari Altri Settori

Benchmark Morningstar

Not Categorized
Usato nel Report

Benchmark Dichiarato

MSCI ACWI NR USD

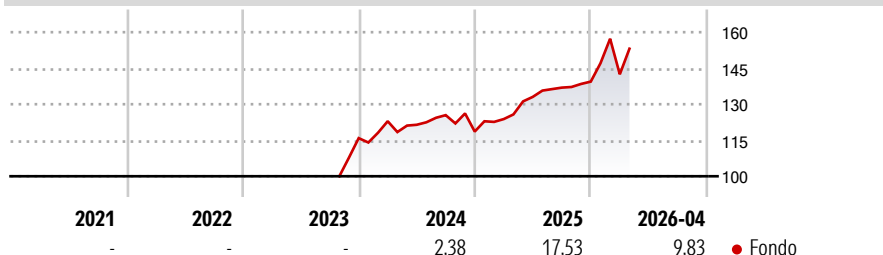
Morningstar Rating™

Senza rating

Obiettivo d'Investimento Dichiarato

Nell'ambito della gestione attiva del portafoglio del fondo, il team di gestione si concentra su società che si mostrano intenzionate ad allineare i loro modelli di business agli obiettivi dell'accordo di Parigi e che sembrano offrire prospettive di crescita e caratteristiche d'investimento superiori.

Rendimenti



Misure di Rischio

3Y Alpha	-	3Y Sharpe Ratio	-
3Y Beta	-	3Y Std Dev	-
3Y R-Squared	-	3Y Risk	-
3Y Info Ratio	-	5Y Risk	-
3Y Tracking Error	-	10Y Risk	-

Rend. Cumulati %


Periodo	Fondo
3-Mesi	4,14
6-Mesi	11,62
1-Anno	21,76
3-Anni Ann.ti	-
5-Anni Ann.ti	-
10-Anni Ann.ti	-

Rendimenti aggiornati al 30/04/2026

Rendimenti

Periodo	Q1	Q2	Q3	Q4
Trimestrali %				
2026	2,18	-	-	-
2025	4,38	7,47	2,89	1,83
2024	6,09	-1,21	3,31	-5,45
2023	-	-	-	-
2022	-	-	-	-

Portafoglio 31/03/2026



Style Box Azionaria

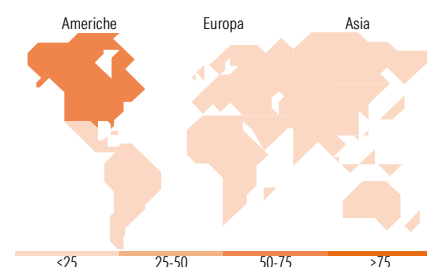


Mkt Cap %

Capitalizzazione	Fondo
Giant	14,48
Large	45,36
Medium	37,29
Small	2,87
Micro	0,00

Capitalizzazione media di mercato

Capitalizzazione	Fondo
Ave Mkt Cap USD	56.063,4
	4



Titoli principali

Nome	Settore	%
Linde PLC	Industria	3,60
nVent Electric PLC	Industria	3,58
Williams Companies Inc	Energia	3,50
Trane Technologies PLC Class A	Industria	3,48
Nippon Sanso Holdings Corp	Industria	3,47
Rio Tinto PLC Ordinary Shares	Industria	3,47
AutoZone Inc	Industria	3,43
Baker Hughes Co Class A	Energia	3,32
CBRE Group Inc Class A	Immobiliare	3,32
United Rentals Inc	Industria	3,30
% Primi 10 Titoli sul Patrimonio		34,46
Numero Complessivo di Titoli Azionari		36
Numero Complessivo di Titoli Obbligazionari		0

Distribuzione Settoriale %

Settore	Fondo
Ciclico	36,10
Materie Prime	21,79
Beni di Consumo Ciclici	7,73
Finanza	3,19
Immobiliare	3,38
Sensibile	47,82
Telecomunicazioni	-
Energia	6,94
Beni Industriali	40,87
Tecnologia	-
Difensivo	16,09
Beni Difensivi	-
Salute	-
Servizi di Pubblica Utilità	16,09

Ripartizione Geografica %

Geografia	Fondo
America	59,83
Stati Uniti	59,83
Canada	0,00
America Latina e Centrale	0,00
Europa	33,35
Regno Unito	10,44
Europa Occidentale - Euro	14,56
Europa Occidentale - Non Euro	8,34
Europa dell'Est	0,00
Africa	0,00
Medio Oriente	0,00
Asia	6,82
Giappone	6,82
Australasia	0,00
Asia - Paesi Sviluppati	0,00
Asia - Emergente	0,00

Anagrafica

Società di Gestione	Nordea Investment Funds SA	Patrimonio Classe (Mln)	2,16 USD	Investimento Min. Ingresso	-
Telefono	00352 43 39 50 1	Domicilio	LUSSEMBURGO	Investimento Min. Successivo	-
Web	www.nordea.lu	Valuta del Fondo	EUR	T.E.R.	2,06%
Data di Partenza	20/10/2023	UCITS	Si	Spese correnti	-
Nome del Gestore	Alexandra Christiansen	Inc/Acc	Acc	Commissione di incentivo	-
Data Inizio Gestione	26/04/2022	ISIN	LU2692256618		
NAV (30/04/2026)	EUR 141,92				
Patrimonio Netto (Mln)	692,59 USD				

(31/03/2026)