

Eleva European Selection Fund A1 USD Acc

Categoria Morningstar™

Azionari Europa Large Cap Blend

Benchmark Morningstar

Morningstar Developed Europe Target
Market Exposure NR EUR
Usato nel Report

Benchmark Dichiarato

STOXX Europe 600 NR EUR

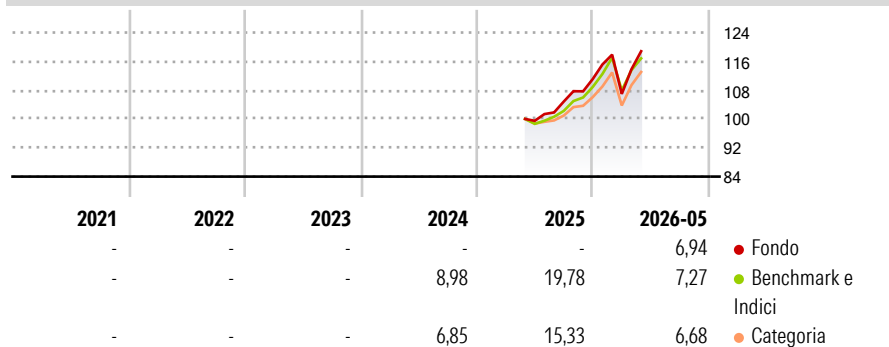
Morningstar Rating™

Senza rating

Obiettivo d'Investimento Dichiarato

Obiettivo di investimento finanziario: L'obiettivo di Eleva European Selection Fund è di ottenere a lungo termine rendimenti elevati corretti per il rischio e la crescita del capitale investendo principalmente in azioni europee e titoli collegati ad azioni. Obiettivo di investimento non finanziario: Eleva European Selection Fund è un Comparto ISR che integra sistematicamente e simultaneamente criteri vincolanti degli investimenti. Il Comparto possiede un'etichetta ISR in Francia.

Rendimenti



Misure di Rischio

3Y Alpha	-	3Y Sharpe Ratio	-
3Y Beta	-	3Y Std Dev	-
3Y R-Squared	-	3Y Risk	-
3Y Info Ratio	-	5Y Risk	-
3Y Tracking Error	-	10Y Risk	-

Basati su Morningstar Developed Europe Target Market Exposure NR EUR (dove applicabile)

Rend. Cumulati %

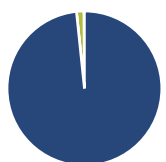
	Fondo	Bmk	Cat
3-Mesi	12,68	7,91	8,15
6-Mesi	12,96	10,73	10,80
1-Anno	25,52	20,94	18,03
3-Anni Ann.ti	-	13,87	11,83
5-Anni Ann.ti	-	-	-
10-Anni Ann.ti	-	-	-

Rendimenti aggiornati al 18/06/2026

Rendimenti

Trimestrali %	Q1	Q2	Q3	Q4
2026	-3,72	-	-	-
2025	-	-	5,37	5,97
2024	-	-	-	-
2023	-	-	-	-
2022	-	-	-	-

Portafoglio 30/04/2026



Asset Allocation %

Azioni	98,35
Obbligazioni	0,00
Liquidità	1,54
Altro	0,11

Style Box Azionaria

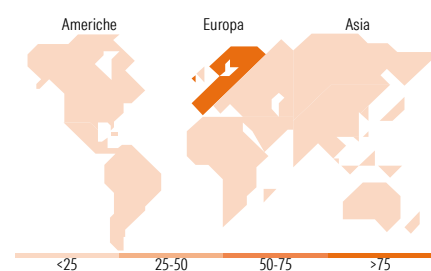


Mkt Cap %

Giant	47,84
Large	43,46
Medium	8,70
Small	0,01
Micro	0,00

Capitalizzazione media di mercato

Ave Mkt Cap EUR	68.405,30
-----------------	-----------



Titoli principali

Nome	Settore	%
ASML Holding NV	🏭	4,77
Siemens AG	⚙️	3,64
Schneider Electric SE	⚙️	3,43
HSBC Holdings PLC	🏦	3,27
Banco Santander SA	🏦	2,95
Rolls-Royce Holdings PLC	⚙️	2,88
UniCredit SpA	🏦	2,72
Banco Bilbao Vizcaya...	🏦	2,51
Prysmian SpA	⚙️	2,37
Standard Chartered PLC	🏦	2,29
% Primi 10 Titoli sul Patrimonio		30,83
Numero Complessivo di Titoli Azionari		51
Numero Complessivo di Titoli Obbligazionari		0

Distribuzione Settoriale %

	Fondo
Ciclico	36,28
Materie Prime	9,52
Beni di Consumo Ciclici	1,84
Finanza	24,92
Immobiliare	0,01
Sensibile	38,90
Telecomunicazioni	3,55
Energia	4,14
Beni Industriali	22,12
Tecnologia	9,08
Difensivo	24,82
Beni Difensivi	4,72
Salute	12,64
Servizi di Pubblica Utilità	7,46

Ripartizione Geografica %

	Fondo
America	3,98
Stati Uniti	3,98
Canada	0,00
America Latina e Centrale	0,00
Europa	94,06
Regno Unito	18,05
Europa Occidentale - Euro	57,42
Europa Occidentale - Non Euro	18,59
Europa dell'Est	0,00
Africa	0,00
Medio Oriente	0,00
Asia	1,96
Giappone	0,00
Australasia	0,00
Asia - Paesi Sviluppati	1,96
Asia - Emergente	0,00

Anagrafica

Società di Gestione	Eleva Capital S.A.S.	Patrimonio Classe (Mln)	0,78 USD	Investimento Min. Ingresso	200.000 EUR
Telefono	-	(18/06/2026)	-	Investimento Min. Successivo	-
Web	-	Domicilio	LUSSEMBURGO	T.E.R.	1,55%
Data di Partenza	13/04/2023	Valuta del Fondo	USD	Spese correnti	-
Nome del Gestore	Armand d'Albufera	UCITS	Si	Commissione di incentivo	15,00%
	Eric Bendahan	Inc/Acc	Acc		
Data Inizio Gestione	26/01/2015	ISIN	LU1331971090		
NAV (18/06/2026)	USD 126,51				

See disclosures for more details

© 2026 Morningstar Italia. Tutti i diritti sono riservati. Le informazioni qui contenute: (1) sono proprietà di Morningstar, (2) non possono essere copiate, (3) non costituiscono consiglio di investimento; (4) sono fornite con scopi informativi; (5) sono ritenute attendibili da Morningstar che, pertanto, ne garantisce il maggior grado di accuratezza e completezza possibile, fatto salvo il caso in cui queste Le siano state fornite in modo errato e/o non completo dalle relative società prodotte; (6) sono estratte dai dati del fondo disponibili e riferiti a date temporali diverse. Morningstar non è responsabile per qualunque danno o perdita derivante da qualunque uso delle informazioni e chi visiona tali informazioni sarà responsabile dell'uso che andrà a farne. Non vi è naturalmente garanzia alcuna che i risultati del passato trovino un riscontro nel futuro.

Eleva European Selection Fund A1 USD Acc

Patrimonio Netto (Mln) 8.678,19 EUR

(30/04/2026)