

L&G US High Yield Bond Fund I EUR H Acc

Categoria Morningstar™

Obbligazionari Altro

Benchmark Morningstar

Not Categorized
Usato nel Report

Benchmark Dichiarato

ICE BofA BB-B US NF HY US&Can IC TR USD

Morningstar Rating™

Senza rating

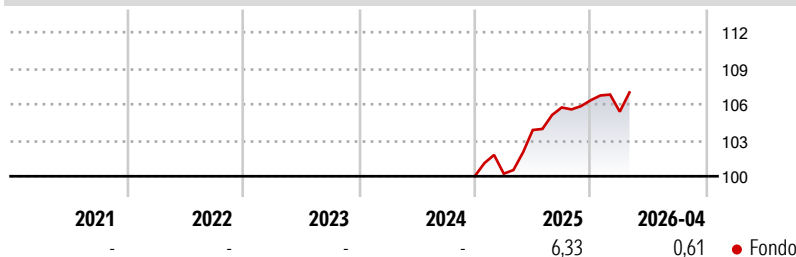
Obiettivo d'Investimento Dichiarato

The objective of the Fund is to provide long term return consisting of a combination of capital growth and income. The Fund is actively managed and seeks to achieve its objective by investing at least 80% of its assets in a variety of sub-investment grade US & Canadian fixed income securities. The Investment Manager has broad discretion over the composition of the Fund's portfolio, will not be tied to investing in the constituents of any index and will use its discretion with regards to selecting the companies, sectors, and geographical exposure of the Fund's holdings.

Misure di Rischio

3Y Alpha	-	3Y Sharpe Ratio	-
3Y Beta	-	3Y Std Dev	-
3Y R-Squared	-	3Y Risk	-
3Y Info Ratio	-	5Y Risk	-
3Y Tracking Error	-	10Y Risk	-

Rendimenti



Rend. Cumulati %

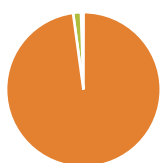
	Fondo
3-Mesi	0,39
6-Mesi	2,12
1-Anno	6,23
3-Anni Ann.ti	-
5-Anni Ann.ti	-
10-Anni Ann.ti	-

Rendimenti aggiornati al 08/05/2026

Rendimenti

	Q1	Q2	Q3	Q4
Trimestrali %				
2026	-0,89	-	-	-
2025	0,21	3,63	1,80	0,57
2024	-	-	-	-
2023	-	-	-	-
2022	-	-	-	-

Portafoglio 31/03/2026

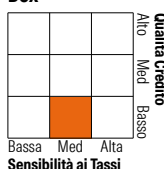


Asset Allocation %

● Azioni	0,03
● Obbligazioni	97,83
● Liquidità	1,65
● Altro	0,50

Fixed Income Style

Box™



Sensibilità ai Tassi

Duration Effettiva	-
Maturità effettiva	-
Qualità Credito Media	B

Credit Quality %

Fond	Credit Quality %	Fond	Credit Quality %
o	o	o	o
AAA	4,18	BBB	2,05
AA	0,00	BB	48,17
A	0,00	B	42,75
		Below B	2,81
		Not Rated	0,03

Titoli principali

Nome	Settore	%
VT Topco Inc. 8.5%	-	1,11
Wrangler Holdco Corp. 6.625%	-	1,02
Land O'Lakes Capital Trust L...	-	0,93
Vertiv Group Corp.	-	0,83
Brandywine Operating...	-	0,79
Quikrete Holdings Inc	-	0,78
Directv Financing...	-	0,76
PG&E Corporation	-	0,75
Olympus Water US Holding...	-	0,75
Brookfield Property Reit...	-	0,74
% Primi 10 Titoli sul Patrimonio		8,46
Numero Complessivo di Titoli Azionari		1
Numero Complessivo di Titoli Obbligazionari		420

Fixed Income Sector Weightings %

	Fondo
🏠 Governativo	0,00
🏢 Societario	98,35
🏠 Cartolarizzazioni	0,00
🏠 Enti Locali	0,00
🏠 Liquidità ed equivalenti	3,84
🏠 Derivati	-2,19

Coupon Range %

	Fondo
0 coupon	0,13
Da 0 a 4 cedole	3,91
Da 4 a 6 cedole	31,41
Da 6 a 8 cedole	44,56
Da 8 a 10 cedole	16,54
Da 10 a 12 cedole	2,44
Oltre 12 cedole	1,00

Scadenze %

	Fondo
da 1 a 3	21,50
da 3 a 5	31,71
da 5 a 7	29,77
da 7 a 10	13,53
da 10 a 15	0,05
da 15 a 20	0,32
da 20 a 30	2,37
oltre 30	0,30

Anagrafica

Società di Gestione	LGIM Managers (Europe) Limited	Patrimonio Classe (Mln)	0,00 EUR	Investimento Min. Ingresso	1.000.000 EUR
Telefono	-	Domicilio	LUSSEMBURGO	Investimento Min. Successivo	100.000 USD
Web	https://www.lgim.com/	Valuta del Fondo	EUR	T.E.R.	0,59%
Data di Partenza	11/10/2023	UCITS	Si	Spese correnti	0,59%
Nome del Gestore	-	Inc/Acc	Acc	Commissione di incentivo	-
Data Inizio Gestione	01/01/2025	ISIN	LU2639855670		
NAV (08/05/2026)	EUR 1,21				
Patrimonio Netto (Mln)	99,38 USD				

(31/03/2026)