

L&G US High Yield Bond Fund I EUR Acc

Categoria Morningstar™

Obbligazionari High Yield USD

Benchmark Morningstar

Morningstar US High-Yield Bond TR USD
Usato nel Report

Benchmark Dichiarato

ICE BofA BB-B US NF HY US&Can IC TR USD

Morningstar Rating™

Senza rating

Obiettivo d'Investimento Dichiarato

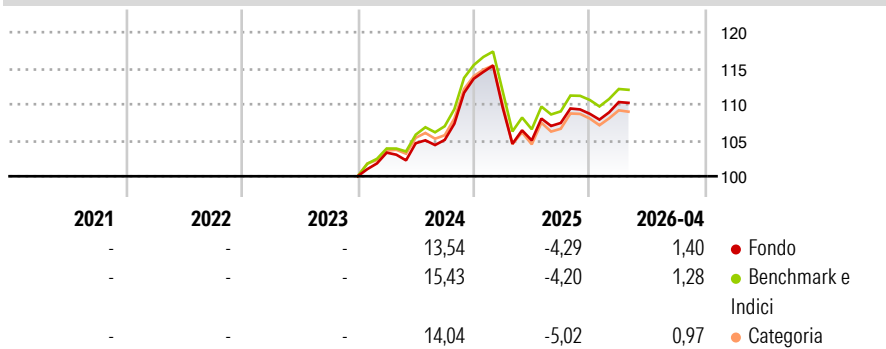
The objective of the Fund is to provide long term return consisting of a combination of capital growth and income. The Fund is actively managed and seeks to achieve its objective by investing at least 80% of its assets in a variety of sub-investment grade US & Canadian fixed income securities. The Investment Manager has broad discretion over the composition of the Fund's portfolio, will not be tied to investing in the constituents of any index and will use its discretion with regards to selecting the companies, sectors, and geographical exposure of the Fund's holdings.

Misure di Rischio

3Y Alpha	-	3Y Sharpe Ratio	-
3Y Beta	-	3Y Std Dev	-
3Y R-Squared	-	3Y Risk	-
3Y Info Ratio	-	5Y Risk	-
3Y Tracking Error	-	10Y Risk	-

Basati su Morningstar US High-Yield Bond TR USD (dove applicabile)

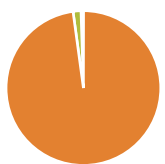
Rendimenti



Rend. Cumulati %	Fondo	Bmk	Cat	Rendimenti Trimestrali %	Q1	Q2	Q3	Q4
3-Mesi	1,27	1,18	1,06	2026	1,50	-	-	-
6-Mesi	1,37	0,90	0,65	2025	-3,55	-4,13	2,31	1,18
1-Anno	3,99	3,63	3,03	2024	3,28	1,27	0,44	8,09
3-Anni Ann.ti	-	-	-	2023	-	-	-	-
5-Anni Ann.ti	-	-	-	2022	-	-	-	-
10-Anni Ann.ti	-	-	-					

Rendimenti aggiornati al 08/05/2026

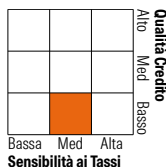
Portafoglio 31/03/2026



Asset Allocation %	Netta
● Azioni	0,03
● Obbligazioni	97,83
● Liquidità	1,65
● Altro	0,50

Fixed Income Style

Box™



Duration Effettiva	-
Maturità effettiva	-
Qualità Credito Media	B

Credit Quality %	Fond	Credit Quality %	Fond
AAA	4,18	BBB	2,05
AA	0,00	BB	48,17
A	0,00	B	42,75
		Below B	2,81
		Not Rated	0,03

Titoli principali

Nome	Settore	%
VT Topco Inc. 8.5%	—	1,11
Wrangler Holdco Corp. 6.625%	—	1,02
Land O'Lakes Capital Trust L...	—	0,93
Vertiv Group Corp.	—	0,83
Brandywine Operating...	—	0,79
Quikrete Holdings Inc	—	0,78
Directv Financing...	—	0,76
PG&E Corporation	—	0,75
Olympus Water US Holding...	—	0,75
Brookfield Property Reit...	—	0,74
% Primi 10 Titoli sul Patrimonio		8,46
Numero Complessivo di Titoli Azionari		1
Numero Complessivo di Titoli Obbligazionari		420

Fixed Income Sector Weightings %

	Fondo
🏛️ Governativo	0,00
🏢 Societario	98,35
🏠 Cartolarizzazioni	0,00
🏘️ Enti Locali	0,00
🏦 Liquidità ed equivalenti	3,84
📄 Derivati	-2,19
Coupon Range %	Fondo
0 coupon	0,13
Da 0 a 4 cedole	3,91
Da 4 a 6 cedole	31,41
Da 6 a 8 cedole	44,56
Da 8 a 10 cedole	16,54
Da 10 a 12 cedole	2,44
Oltre 12 cedole	1,00

Scadenze %

	Fondo
da 1 a 3	21,50
da 3 a 5	31,71
da 5 a 7	29,77
da 7 a 10	13,53
da 10 a 15	0,05
da 15 a 20	0,32
da 20 a 30	2,37
oltre 30	0,30

Anagrafica

Società di Gestione	LGIM Managers (Europe) Limited	Patrimonio Classe (Mln)	0,00 EUR	Investimento Min. Ingresso	10.000.000 EUR
Telefono	-	(08/05/2026)		Investimento Min. Successivo	100.000 USD
Web	https://www.lgim.com/	Domicilio	LUSSEMBURGO	T.E.R.	0,56%
Data di Partenza	11/10/2023	Valuta del Fondo	EUR	Spese correnti	0,56%
Nome del Gestore	-	UCITS	Si	Commissione di incentivo	-
Data Inizio Gestione	01/01/2025	Inc/Acc	Acc		
NAV (08/05/2026)	EUR 1,15	ISIN	LU2639855910		
Patrimonio Netto (Mln)	99,38 USD				

(31/03/2026)