

# L&G ESG Euro Corporate Bond Fund I EUR Acc

## Categoria Morningstar™

Obbligazionari Corporate EUR

## Benchmark Morningstar

Morningstar Eurozone Corporate Bond GR

EUR

Usato nel Report

## Benchmark Dichiarato

Markit iBoxx EUR Corporates TR

## Morningstar Rating™

Senza rating

### Obiettivo d'Investimento Dichiarato

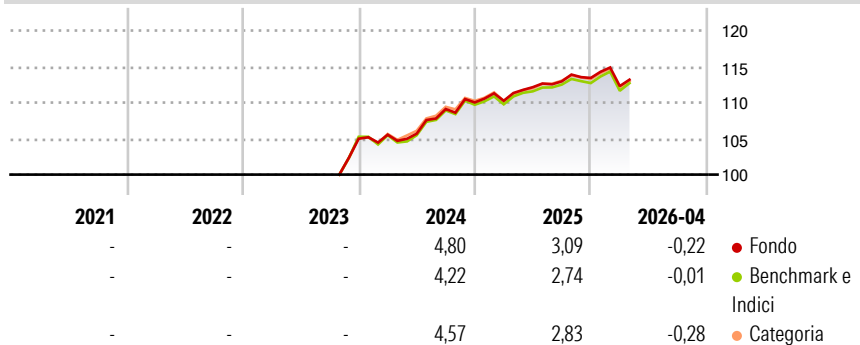
The objective of the Fund is to provide long term return consisting of a combination of capital growth and income. The Fund is actively managed and seeks to achieve this objective by investing in a broad range of bonds and bond related instruments denominated in Euro, GBP and USD, with at least 70% to be invested in a portfolio of Euro denominated bonds, and 70% of the fund to be invested in corporate bonds. The Investment Manager has broad discretion over the composition of the Fund's portfolio, will not be tied to investing in the constituents of any index and will use its discretion with regards to selecting the companies, sectors, and geographical exposure of the Fund's holdings.

### Misure di Rischio

3Y Alpha	-	3Y Sharpe Ratio	-
3Y Beta	-	3Y Std Dev	-
3Y R-Squared	-	3Y Risk	-
3Y Info Ratio	-	5Y Risk	-
3Y Tracking Error	-	10Y Risk	-

Basati su Morningstar Eurozone Corporate Bond GR EUR (dove applicabile)

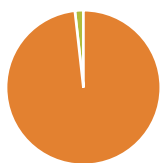
### Rendimenti



Rend. Cumulati %	Fondo	Bmk	Cat	Rendimenti Trimestrali %	Q1	Q2	Q3	Q4
3-Mesi	-1,27	-1,25	-0,97	2026	-1,00	-	-	-
6-Mesi	-0,39	-0,43	-0,21	2025	0,21	1,71	0,72	0,42
1-Anno	1,97	1,88	1,96	2024	0,53	0,13	3,24	0,84
3-Anni Ann.ti	-	-	-	2023	-	-	-	-
5-Anni Ann.ti	-	-	-	2022	-	-	-	-
10-Anni Ann.ti	-	-	-					

Rendimenti aggiornati al 12/05/2026

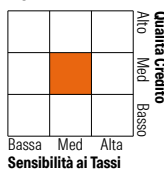
### Portafoglio 31/03/2026



Asset Allocation %	Netta
● Azioni	0,00
● Obbligazioni	98,23
● Liquidità	1,77
● Altro	0,00

### Fixed Income Style

#### Box™



Duration Effettiva	-
Maturity effettiva	-
Qualità Credito Media	A

Credit Quality %	Fond	Credit Quality %	Fond
AAA	9,89	BBB	41,06
AA	9,01	BB	1,88
A	38,19	B	0,00
		Below B	0,00
		Not Rated	-0,04

### Titoli principali

Nome	Settore	%
Germany (Federal Republic...)	—	5,24
Germany (Federal Republic...)	—	2,05
UBS Group AG	—	1,86
Sumisho Air Lease Corp. 3.7%	—	1,45
LGIM Euro Liquidity 1 Acc EUR	—	1,42
Elisa OYJ 2.875%	—	1,41
Amazon.com, Inc. 3.7%	—	1,28
Germany (Federal Republic...)	—	1,26
Swedbank AB (publ) 3.25%	—	1,09
FCC Aqualia S.A. 2.629%	—	1,09
% Primi 10 Titoli sul Patrimonio		18,15
Numero Complessivo di Titoli Azionari		0
Numero Complessivo di Titoli Obbligazionari		192

### Fixed Income Sector Weightings %

	Fondo
🏛️ Governativo	8,55
🏢 Societario	88,63
🏠 Cartolarizzazioni	0,96
🏠 Enti Locali	0,00
🏠 Liquidità ed equivalenti	1,75
📄 Derivati	0,11
Coupon Range %	Fondo
0 coupon	0,00
Da 0 a 4 cedole	78,41
Da 4 a 6 cedole	19,19
Da 6 a 8 cedole	2,40
Da 8 a 10 cedole	0,00
Da 10 a 12 cedole	0,00
Oltre 12 cedole	0,00

### Scadenze %

	Fondo
da 1 a 3	16,22
da 3 a 5	28,42
da 5 a 7	25,61
da 7 a 10	17,21
da 10 a 15	8,01
da 15 a 20	2,39
da 20 a 30	1,28
oltre 30	0,81

### Anagrafica

Società di Gestione	LGIM Managers (Europe) Limited	Patrimonio Classe (Mln)	48,50 EUR	Investimento Min. Ingresso	1.000.000 EUR
Telefono	-	(12/05/2026)		Investimento Min. Successivo	100.000 EUR
Web	https://www.lgim.com/	Domicilio	LUSSEMBURGO	T.E.R.	0,35%
Data di Partenza	18/10/2023	Valuta del Fondo	EUR	Spese correnti	0,35%
Nome del Gestore	-	UCITS	Si	Commissione di incentivo	-
Data Inizio Gestione	18/10/2023	Inc/Acc	Acc		
NAV (12/05/2026)	EUR 1,14	ISIN	LU2637411880		
Patrimonio Netto (Mln)	837,31 EUR				

(31/03/2026)