

# Ruffer Sicav - Ruffer Diversified Return International I USD Capitalisation

## Categoria Morningstar™

Bilanciati Flessibili GBP

## Benchmark Morningstar

Morningstar UK Moderate Target

Allocation NR GBP

Usato nel Report

## Benchmark Dichiarato

MSCI ACWI NR GBP

## Morningstar Rating™

Senza rating

### Obiettivo d'Investimento Dichiarato

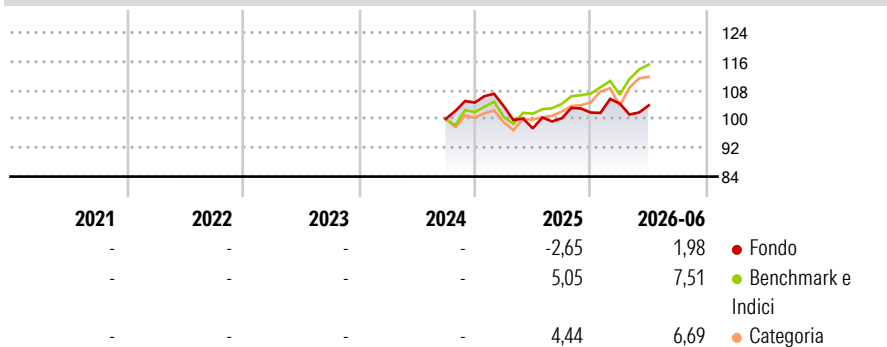
The investment objective of the Sub-Fund is to achieve positive returns in all market conditions over any 12-month period from an actively managed diversified portfolio. In order to achieve its objective, the Sub-Fund will mainly invest – directly in the asset classes mentioned in the previous paragraph (except for commodities and precious metals) and in the share capital of listed companies whose business is related to these asset classes and/or – in undertakings for collective investment (UCIs) including other Sub-Funds (within the below limit of 10% in UCIs) and/or – in any Transferable Securities (such as structured products) linked (or offering an exposure) to the performance of the above-mentioned securities/asset classes.

### Misure di Rischio

3Y Alpha	-	3Y Sharpe Ratio	-
3Y Beta	-	3Y Std Dev	-
3Y R-Squared	-	3Y Risk	-
3Y Info Ratio	-	5Y Risk	-
3Y Tracking Error	-	10Y Risk	-

Basati su Morningstar UK Moderate Target Allocation NR GBP (dove applicabile)

### Rendimenti



### Rend. Cumulati %


	Fondo	Bmk	Cat
3-Mesi	0,57	5,45	5,39
6-Mesi	0,39	5,67	5,46
1-Anno	5,98	13,73	13,69
3-Anni Ann.ti	-	-	-
5-Anni Ann.ti	-	-	-
10-Anni Ann.ti	-	-	-

Rendimenti aggiornati al 08/07/2026

### Rendimenti

	Q1	Q2	Q3	Q4
2026	2,47	-0,48	-	-
2025	-0,95	-5,96	2,89	1,57
2024	-	-	-	4,55
2023	-	-	-	-
2022	-	-	-	-

### Portafoglio 31/03/2026



### Morningstar Style Box®

#### Stile Azionario

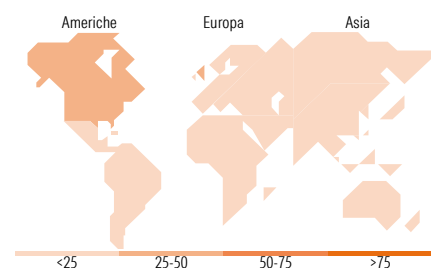
Capitalizz.	Large	Mid	Small
Value			
Blend			
Growth			

#### Reddito Fisso

Qualità Credito	Alto	Med	Basso
Bassa			
Med			
Alta			

Stile

Sensibilità ai Tassi



### Titoli principali

Nome	Settore	%
United States Treasury Notes...	—	7,09
United States Treasury Notes...	—	7,08
United States Treasury Notes...	—	6,84
United Kingdom of Great...	—	6,36
United Kingdom of Great...	—	4,96
United Kingdom of Great...	—	4,89
United States Treasury Notes...	—	4,68
United States Treasury Notes...	—	2,72
United Kingdom of Great...	—	2,47
United Kingdom of Great...	—	2,40
% Primi 10 Titoli sul Patrimonio		49,50
Numero Complessivo di Titoli Azionari		270
Numero Complessivo di Titoli Obbligazionari		55

### Distribuzione Settoriale %

	Fondo
Ciclico	56,04
Sensibile	28,43
Difensivo	15,53

### Fixed Income Sector Weightings %

	Fondo
Governativo	93,52
Societario	0,00
Cartolarizzazioni	0,00
Enti Locali	0,00
Liquidità ed equivalenti	8,50
Derivati	-2,02

### Ripartizione Geografica %

	Fondo
<b>America</b>	<b>29,81</b>
Stati Uniti	24,00
Canada	5,81
America Latina e Centrale	0,00
<b>Europa</b>	<b>51,03</b>
Regno Unito	30,09
Europa Occidentale - Euro	15,74
Europa Occidentale - Non Euro	5,13
Europa dell'Est	0,00
Africa	0,08
Medio Oriente	0,00
<b>Asia</b>	<b>19,15</b>
Giappone	12,33
Australasia	2,43
Asia - Paesi Sviluppati	2,74
Asia - Emergente	1,65

### Anagrafica

Società di Gestione	Ruffer LLP	Patrimonio Classe (Mln)	0,21 USD	Investimento Min. Ingresso	25.000.000 USD
Telefono	-	(08/07/2026)	-	Investimento Min. Successivo	-
Web	https://www.ruffer.co.uk/en	Domicilio	LUSSEMBURGO	T.E.R.	1,26%
Data di Partenza	19/09/2024	Valuta del Fondo	USD	Spese correnti	1,23%
Nome del Gestore	-	UCITS	Si	Commissione di incentivo	-
Data Inizio Gestione	-	Inc/Acc	Acc		
		ISIN	LU2699371576		

See disclosures for more details

© 2026 Morningstar Italia. Tutti i diritti sono riservati. Le informazioni qui contenute: (1) sono proprietà di Morningstar, (2) non possono essere copiate, (3) non costituiscono consiglio di investimento; (4) sono fornite con scopi informativi; (5) sono ritenute attendibili da Morningstar che, pertanto, ne garantisce il maggior grado di accuratezza e completezza possibile, fatto salvo il caso in cui queste Le siano state fornite in modo errato e/o non completo dalle relative società prodotte; (6) sono estratte dai dati del fondo disponibili e riferiti a date temporali diverse. Morningstar non è responsabile per qualunque danno o perdita derivante da qualunque uso delle informazioni e chi visiona tali informazioni sarà responsabile dell'uso che andrà a farne. Non vi è naturalmente garanzia alcuna che i risultati del passato trovino un riscontro nel futuro.

# Ruffer Sicav - Ruffer Diversified Return International I USD Capitalisation

NAV (08/07/2026)

USD 1,06

Patrimonio Netto (Mln)

133,87 GBP

(31/03/2026)

[See disclosures for more details](#)

© 2026 Morningstar Italia. Tutti i diritti sono riservati. Le informazioni qui contenute: (1) sono proprietà di Morningstar, (2) non possono essere copiate, (3) non costituiscono consiglio di investimento; (4) sono fornite con scopi informativi; (5) sono ritenute attendibili da Morningstar che, pertanto, ne garantisce il maggior grado di accuratezza e completezza possibile, fatto salvo il caso in cui queste Le siano state fornite in modo errato e/o non completo dalle relative società prodotte; (6) sono estratte dai dati del fondo disponibili e riferiti a date temporali diverse. Morningstar non è responsabile per qualunque danno o perdita derivante da qualunque uso delle informazioni e chi visiona tali informazioni sarà responsabile dell'uso che andrà a farne. Non vi è naturalmente garanzia alcuna che i risultati del passato trovino un riscontro nel futuro.