

Neuberger Berman Global Value Fund GBP P Accumulating Class - Unhedged

Categoria Morningstar™

Azionari Internazionali Large Cap Value

Benchmark Morningstar

Morningstar Global Value Target Market

Exposure NR USD

Usato nel Report

Benchmark Dichiarato

MSCI ACWI Value NR USD

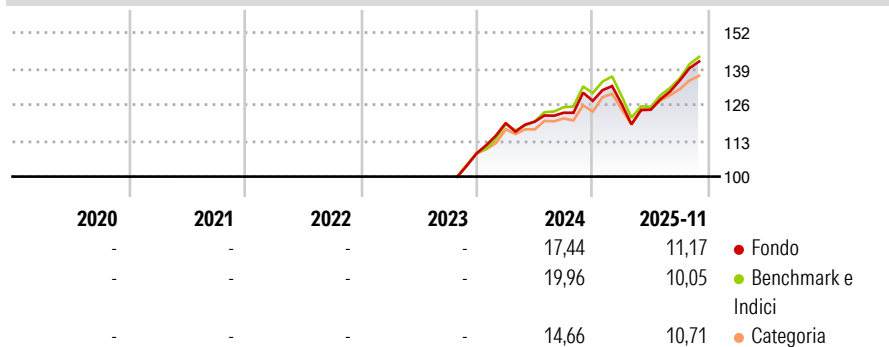
Morningstar Rating™

Senza rating

Obiettivo d'Investimento Dichiarato

The Portfolio seeks to achieve long term capital growth from investing primarily in a portfolio of global equity holdings that comply with the Sustainable Criteria.

Rendimenti



Misure di Rischio

3Y Alpha	-	3Y Sharpe Ratio	-
3Y Beta	-	3Y Std Dev	-
3Y R-Squared	-	3Y Risk	-
3Y Info Ratio	-	5Y Risk	-
3Y Tracking Error	-	10Y Risk	-

Basati su Morningstar Global Value Target Market Exposure NR USD (dove applicabile)

Rend. Cumulati %

	Fondo	Bmk	Cat
3-Mesi	7,95	8,12	5,95
6-Mesi	13,20	13,41	10,50
1-Anno	9,00	8,37	7,93
3-Anni Ann.ti	-	-	-
5-Anni Ann.ti	-	-	-
10-Anni Ann.ti	-	-	-

Rendimenti aggiornati al 08/12/2025

Rendimenti Trimestrali %

	Q1	Q2	Q3	Q4
2025	-0,96	-1,57	8,52	-
2024	10,07	0,40	2,69	3,48
2023	-	-	-	-
2022	-	-	-	-
2021	-	-	-	-

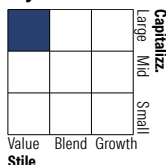
Portafoglio 31/10/2025



Asset Allocation %

Azioni	99,28
Obbligazioni	0,00
Liquidità	0,72
Altro	0,00

Style Box Azionaria

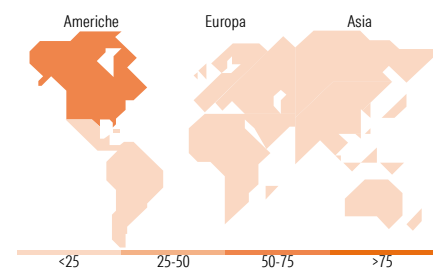


Mkt Cap %

Giant	30,85
Large	46,76
Medium	21,82
Small	0,57
Micro	0,00

Capitalizzazione media di mercato

Ave Mkt Cap USD	123.838,09
-----------------	------------



Titoli principali

Nome	Settore	%
Apple Inc	IT	3,17
Alphabet Inc Class A	IT	2,65
Caterpillar Inc	Industria	2,43
Microsoft Corp	IT	2,03
United Rentals Inc	Industria	1,78
Alphabet Inc Class C	IT	1,69
Lam Research Corp	Industria	1,64
American Express Co	Finanza	1,58
Johnson & Johnson	Salute	1,53
Citigroup Inc	Finanza	1,51
% Primi 10 Titoli sul Patrimonio		19,99
Numero Complessivo di Titoli Azionari		163
Numero Complessivo di Titoli Obbligazionari		0

Distribuzione Settoriale %

	Fondo
Ciclico	37,96
Materie Prime	4,31
Beni di Consumo Ciclici	9,18
Finanza	22,77
Immobiliare	1,71
Sensibile	47,12
Telecomunicazioni	11,64
Energia	3,99
Beni Industriali	11,34
Tecnologia	20,15
Difensivo	14,92
Beni Difensivi	2,51
Salute	10,84
Servizi di Pubblica Utilità	1,58

Ripartizione Geografica %

	Fondo
America	70,80
Stati Uniti	65,07
Canada	3,77
America Latina e Centrale	1,96
Europa	14,84
Regno Unito	3,24
Europa Occidentale - Euro	7,05
Europa Occidentale - Non Euro	3,42
Europa dell'Est	0,00
Africa	1,13
Medio Oriente	0,00
Asia	14,36
Giappone	5,18
Australasia	1,74
Asia - Paesi Sviluppati	3,57
Asia - Emergente	3,88

Anagrafica

Società di Gestione	Neuberger Berman Asset Management Ireland Limited	Patrimonio Classe (Mln)	0,02 GBP	Investimento Min. Ingresso	50.000 GBP
		(08/12/2025)		Investimento Min. Successivo	-
		Domicilio	IRLANDA	T.E.R.	0,63%
Telefono	-	Valuta del Fondo	GBP	Spese correnti	0,63%
Web	-	UCITS	Si	Commissione di incentivo	-
Data di Partenza	20/10/2023	Inc/Acc	Acc		
Nome del Gestore	-	ISIN	IE00BDB16154		
Data Inizio Gestione	11/01/2017				
NAV (08/12/2025)	GBP 14,10				

Neuberger Berman Global Value Fund GBP P Accumulating Class - Unhedged

Patrimonio Netto (Mln) 29,91 USD

(31/10/2025)