Vontobel Fund - Global Environmental Change HNG (hedged) SGD Cap

Categoria Morningstar™	Benchmark Morningstar	Benchmark Dichiarato	Morningstar Rating™
Azionari Altri Settori	Not Categorized Usato nel Report	MSCI World NR USD	Senza rating

Obiettivo d'Investimento Dichiarato

La politica d'investimento del comparto ha per obiettivo conseguire il maggiore incremento del valore possibile nel lungo periodo.

Rendimenti

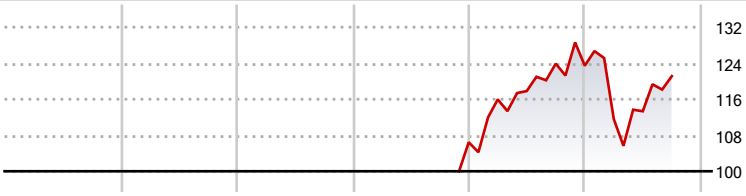

2020	2021	2022	2023	2024	2025-09	
-	-	-	-	15,97	-1,87	● Fondo

Misure di Rischio

3Y Alpha	-	3Y Sharpe Ratio	-
3Y Beta	-	3Y Std Dev	-
3Y R-Squared	-	3Y Risk	-
3Y Info Ratio	-	5Y Risk	-
3Y Tracking Error	-	10Y Risk	-

Rend. Cumulati %	Fondo
3-Mesi	8,68
6-Mesi	22,21
1-Anno	2,42
3-Anni Ann.ti	-
5-Anni Ann.ti	-
10-Anni Ann.ti	-

Rendimenti aggiornati al 27/10/2025

Rendimenti Trimestrali %	Q1	Q2	Q3	Q4
2025	-9,60	1,56	6,88	-
2024	8,95	1,61	5,16	-0,37
2023	-	-	-	-
2022	-	-	-	-
2021	-	-	-	-

Portafoglio 30/09/2025

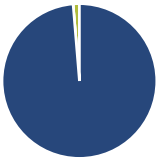

Asset Allocation %	Netta
Azioni	98,69
Obbligazioni	0,00
Liquidità	1,31
Altro	0,00

Style Box Azionaria

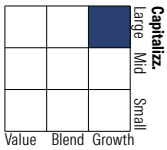

Mkt Cap %	Fondo
Giant	17,82
Large	37,86
Medium	38,59
Small	5,73
Micro	0,00

Capitalizzazione media di mercato	Fondo
Ave Mkt Cap EUR	36.796,88

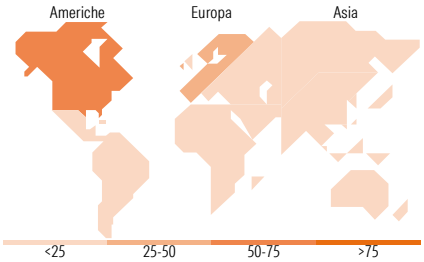

Titoli principali

Nome	Settore	%
Prysmian SpA		3,24
Linde PLC		2,92
Iberdrola SA		2,90
Contemporary Amperex...		2,69
ASML Holding NV		2,68
Xylem Inc		2,26
National Grid PLC		2,24
NextEra Energy Inc		2,18
Daifuku Co Ltd		2,14
Cadence Design Systems Inc		2,07
% Primi 10 Titoli sul Patrimonio		25,32
Numero Complessivo di Titoli Azionari		61
Numero Complessivo di Titoli Obbligazionari		0

Distribuzione Settoriale %	Fondo
Ciclico	**9,82**
Materie Prime	7,32
Beni di Consumo Ciclici	2,50
Finanza	-
Immobiliare	-
Sensibile	**76,99**
Telecomunicazioni	-
Energia	-
Beni Industriali	46,64
Tecnologia	30,34
Difensivo	**13,20**
Beni Difensivi	-
Salute	1,43
Servizi di Pubblica Utilità	11,77

Ripartizione Geografica %	Fondo
America	**52,75**
Stati Uniti	50,21
Canada	2,54
America Latina e Centrale	0,00
Europa	**33,29**
Regno Unito	5,99
Europa Occidentale - Euro	25,13
Europa Occidentale - Non Euro	2,17
Europa dell'Est	0,00
Africa	0,00
Medio Oriente	0,00
Asia	**13,96**
Giappone	6,81
Australasia	0,00
Asia - Paesi Sviluppati	3,39
Asia - Emergente	3,76

Anagrafica

Società di Gestione	Vontobel Asset Management S.A.
Telefono	-
Web	www.vontobel.com
Data di Partenza	16/11/2023
Nome del Gestore	Pascal Dudle
Data Inizio Gestione	01/10/2012
NAV (27/10/2025)	SGD 133,96
Patrimonio Netto (Mln) (30/09/2025)	1.950,60 EUR
Patrimonio Classe (Mln) (24/10/2025)	0,00 SGD
Domicilio	LUSSEMBURGO
Valuta del Fondo	SGD
UCITS	Si
Inc/Acc	Acc
ISIN	LU2708310953
Investimento Min. Ingresso	50.000.000 EUR
Investimento Min. Successivo	-
T.E.R.	0,82%
Spese correnti	0,83%
Commissione di incentivo	-

© 2025 Morningstar Italia. Tutti i diritti sono riservati. Le informazioni qui contenute: (1) sono proprietà di Morningstar, (2) non possono essere copiate, (3) non costituiscono consiglio di investimento; (4) sono fornite con scopi informativi; (5) sono ritenute attendibili da Morningstar che, pertanto, ne garantisce il maggior grado di accuratezza e completezza possibile, fatto salvo il caso in cui queste Le siano state fornite in modo errato e/o non completo dalle relative società prodotto; (6) sono estratte dai dati del fondo disponibili e riferiti a date temporali diverse. Morningstar non è responsabile per qualunque danno o perdita derivante da qualunque uso delle informazioni e chi visiona tali informazioni sarà responsabile dell'uso che andrà a farne. Non vi è naturalmente garanzia alcuna che i risultati del passato trovino un riscontro nel futuro.