

# UBS (Lux) Bond SICAV - USD Corporates (USD) (EUR hedged) P-acc

**Categoria Morningstar™**

Obbligazionari Altro

**Benchmark Morningstar**

Not Categorized

Usato nel Report

**Benchmark Dichiarato**

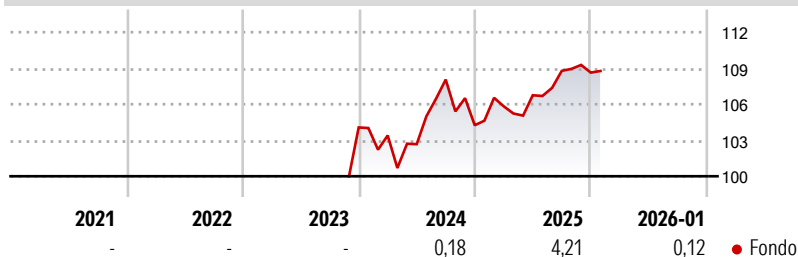
Bloomberg US Corp IG TR USD

**Morningstar Rating™**

Senza rating

**Obiettivo d'Investimento Dichiarato**

Investe perlopiù in obbligazioni societarie investment grade stilate in USD. Seleziona attentamente titoli e settori e gestisce in modo attivo la duration. Punta a ottenere un rendimento quanto più elevato possibile, in linea con l'andamento del mercato delle obbligazioni societarie in USD.

**Rendimenti**

**Misure di Rischio**

3Y Alpha	-	3Y Sharpe Ratio	-
3Y Beta	-	3Y Std Dev	-
3Y R-Squared	-	3Y Risk	-
3Y Info Ratio	-	5Y Risk	-
3Y Tracking Error	-	10Y Risk	-


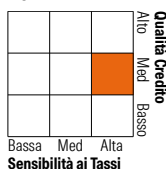
**Rend. Cumulati %**

	Fondo
3-Mesi	-0,42
6-Mesi	2,05
1-Anno	3,79
3-Anni Ann.ti	-
5-Anni Ann.ti	-
10-Anni Ann.ti	-

Rendimenti aggiornati al 30/01/2026

**Rendimenti**

	Q1	Q2	Q3	Q4
<b>Trimestrali %</b>				
2026	-	-	-	-
2025	1,51	0,87	1,90	-0,13
2024	-0,64	-0,70	5,24	-3,52
2023	-	-	-	-
2022	-	-	-	-

**Portafoglio 31/12/2025**

**Fixed Income Style**
**Box™**


Duration Effettiva	Fondo
Maturità effettiva	11,16
Qualità Credito Media	BB

**Credit Quality %**

Fond	Credit Quality %	Fond
AAA	0,77	BBB
AA	5,49	BB
A	34,14	B
		Below B
		Not Rated

**Titoli principali**

Nome	Settore	%
UBS Europ Fin Debt EUR U-X...	—	1,44
JPMorgan Chase & Co. 2.545%	—	1,26
Charter Communications...	—	0,90
Citigroup Inc. 5.174%	—	0,90
Royal Bank of Canada 4.969%	—	0,89
Verizon Communications Inc....	—	0,85
TransDigm, Inc. 6.75%	—	0,84
IBM International Capital...	—	0,79
United Air Lines, Inc. 4.375%	—	0,72
Vistra Operations Co LLC...	—	0,72
% Primi 10 Titoli sul Patrimonio		9,33
Numero Complessivo di Titoli Azionari		0
Numero Complessivo di Titoli Obbligazionari		308

**Fixed Income Sector Weightings %**

	Fondo
Governativo	0,02
Societario	99,32
Cartolarizzazioni	0,00
Enti Locali	0,00
Liquidità ed equivalenti	0,83
Derivati	-0,17
<b>Coupon Range %</b>	<b>Fondo</b>
0 coupon	0,00
Da 0 a 4 cedole	12,94
Da 4 a 6 cedole	65,60
Da 6 a 8 cedole	21,04
Da 8 a 10 cedole	0,42
Da 10 a 12 cedole	0,00
Oltre 12 cedole	0,00

**Scadenze %**

	Fondo
da 1 a 3	11,29
da 3 a 5	18,82
da 5 a 7	9,66
da 7 a 10	23,58
da 10 a 15	7,25
da 15 a 20	2,87
da 20 a 30	20,03
oltre 30	4,45

**Anagrafica**

Società di Gestione	UBS Asset Management (Europe) S.A.	Patrimonio Classe (Mln)	2,22 USD	Investimento Min. Ingresso	-
Telefono	+352 4 36 16 11	Domicilio	LUSSEMBURGO	Investimento Min. Successivo	-
Web	www.credit-suisse.com	Valuta del Fondo	EUR	T.E.R.	1,20%
Data di Partenza	13/11/2023	UCITS	Si	Spese correnti	1,20%
Nome del Gestore	David Vignolo	Inc/Acc	Acc	Commissione di incentivo	-
Data Inizio Gestione	21/02/2014	ISIN	LU2708692038		
NAV (30/01/2026)	EUR 112,39				
Patrimonio Netto (Mln)	584,43 USD				

(31/12/2025)