

# Carmignac Credit 2029 A Eur Ydis

**Categoria Morningstar™**

Fixed Term Bond

**Benchmark Morningstar**
Not Categorized  
Usato nel Report
**Benchmark Dichiarato**

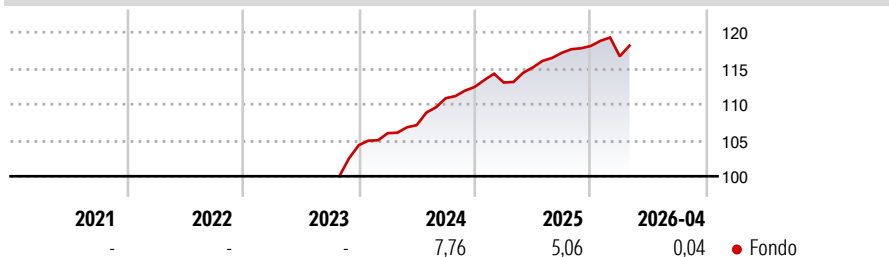
Not Benchmarked

**Morningstar Rating™**

Senza rating

**Obiettivo d'Investimento Dichiarato**

-

**Rendimenti**

**Misure di Rischio**

3Y Alpha	-	3Y Sharpe Ratio	-
3Y Beta	-	3Y Std Dev	-
3Y R-Squared	-	3Y Risk	-
3Y Info Ratio	-	5Y Risk	-
3Y Tracking Error	-	10Y Risk	-


**Rend. Cumulati %**

	Fondo
3-Mesi	-0,49
6-Mesi	0,80
1-Anno	4,50
3-Anni Ann.ti	-
5-Anni Ann.ti	-
10-Anni Ann.ti	-

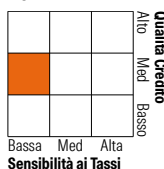
Rendimenti aggiornati al 11/05/2026

**Rendimenti**

	Q1	Q2	Q3	Q4
<b>Trimestrali %</b>				
2026	-1,22	-	-	-
2025	0,55	1,84	1,76	0,82
2024	1,61	1,06	3,49	1,41
2023	-	-	-	-
2022	-	-	-	-

**Portafoglio 31/03/2026**


Asset Allocation %	Netta
● Azioni	0,00
● Obbligazioni	98,45
● Liquidità	0,89
● Altro	0,65

**Fixed Income Style**
**Box™**


	Fondo
Duration Effettiva	3,35
Maturità effettiva	4,72
Qualità Credito Media	BB

**Credit Quality %**

Fond	Credit Quality %	Fond	Credit Quality %
o	o	o	o
AAA	6,25	BBB	39,31
AA	3,94	BB	17,94
A	25,62	B	6,70
		Below B	0,25
		Not Rated	0,00

**Titoli principali**

Nome	Settore	%
Banque Federative du Credit...	-	1,22
Erste Bank Hungary Zrt 3.38%	-	1,22
Tikehau Clo XIII Designated...	-	1,16
TotalEnergies SE 3.79%	-	1,11
Samhallsbyggnadsbolaget l...	-	0,93
AB Carval Euro CLO III-C...	-	0,92
UniCredit S.p.A. 5.62%	-	0,91
Avoca CLO XXVIII Designated...	-	0,87
Rockford Tower Europe Clo...	-	0,87
Avoca CLO XXXI DAC 3.27%	-	0,87
% Primi 10 Titoli sul Patrimonio		10,08
Numero Complessivo di Titoli Azionari		0
Numero Complessivo di Titoli Obbligazionari		382

**Fixed Income Sector Weightings %**

	Fondo
🏛️ Governativo	1,09
⚙️ Societario	82,86
🏠 Cartolarizzazioni	15,16
👥 Enti Locali	0,00
🏥 Liquidità ed equivalenti	1,00
📄 Derivati	-0,10
<b>Coupon Range %</b>	<b>Fondo</b>
0 coupon	0,00
Da 0 a 4 cedole	42,20
Da 4 a 6 cedole	39,23
Da 6 a 8 cedole	12,79
Da 8 a 10 cedole	4,44
Da 10 a 12 cedole	1,12
Oltre 12 cedole	0,22

**Scadenze %**

	Fondo
da 1 a 3	3,39
da 3 a 5	31,35
da 5 a 7	17,51
da 7 a 10	17,64
da 10 a 15	26,09
da 15 a 20	0,00
da 20 a 30	1,67
oltre 30	1,92

**Anagrafica**

Società di Gestione	Carmignac Gestion	Patrimonio Classe (Mln)	114,77 EUR	Investimento Min. Ingresso	-
Telefono	01.42.86.53.35	(11/05/2026)		Investimento Min. Successivo	-
Web	www.carmignac.com	Domicilio	FRANCIA	T.E.R.	1,14%
Data di Partenza	20/10/2023	Valuta del Fondo	EUR	Spese correnti	-
Nome del Gestore	Alexandre Deneuille	UCITS	Si	Commissione di incentivo	20,00%
	Florian Viros	Inc/Acc	Inc		
	Pierre Verlé	ISIN	FR001400KAW2		
Data Inizio Gestione	20/10/2023				
NAV (11/05/2026)	EUR 113,33				
Patrimonio Netto (Mln)	1.736,18 EUR				

(31/03/2026)