

Fidelity Funds - Global Healthcare Fund B1-Acc-EUR

Categoria Morningstar™

Azionari Settore Salute

Benchmark Morningstar

Morningstar Global Healthcare NR USD
Usato nel Report

Benchmark Dichiarato

MSCI ACWI/Health Care NR EUR

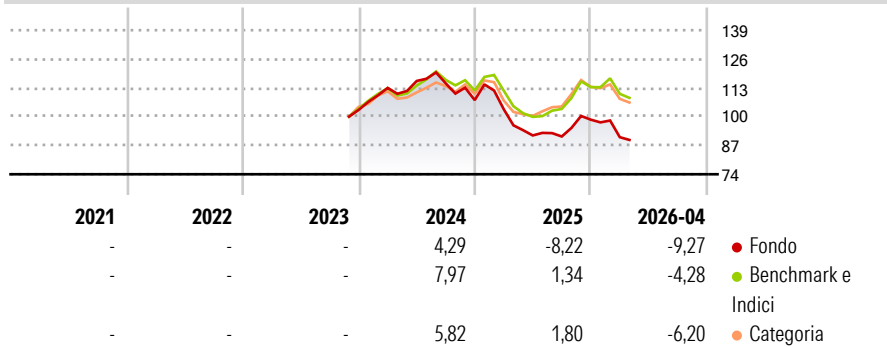
Morningstar Rating™

Senza rating

Obiettivo d'Investimento Dichiarato

Il fondo mira alla crescita del capitale a lungo termine investendo in società mondiali che operano nei settori di progettazione, produzione e vendita di prodotti e servizi collegati alla sanità, alla medicina e alle biotecnologie.

Rendimenti



Misure di Rischio

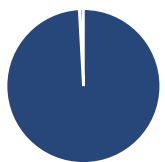
| | | | |
|-------------------|---|-----------------|---|
| 3Y Alpha | - | 3Y Sharpe Ratio | - |
| 3Y Beta | - | 3Y Std Dev | - |
| 3Y R-Squared | - | 3Y Risk | - |
| 3Y Info Ratio | - | 5Y Risk | - |
| 3Y Tracking Error | - | 10Y Risk | - |

Basati su Morningstar Global Healthcare NR USD (dove applicabile)

| Rend. Cumulati % | Fondo | Bmk | Cat | Rendimenti Trimestrali % | Q1 | Q2 | Q3 | Q4 |
|------------------|-------|-------|-------|--------------------------|-------|--------|-------|-------|
| 3-Mesi | -7,98 | -5,05 | -3,64 | 2026 | -8,01 | - | - | - |
| 6-Mesi | -6,73 | -0,89 | -0,33 | 2025 | -3,84 | -11,44 | -0,53 | 8,34 |
| 1-Anno | -8,24 | 3,67 | 12,38 | 2024 | 9,62 | 2,78 | -0,93 | -6,57 |
| 3-Anni Ann.ti | - | - | - | 2023 | - | - | - | - |
| 5-Anni Ann.ti | - | - | - | 2022 | - | - | - | - |
| 10-Anni Ann.ti | - | - | - | | | | | |

Rendimenti aggiornati al 05/05/2026

Portafoglio 31/03/2026



Asset Allocation %

| | |
|--------------|-------|
| Azioni | 99,12 |
| Obbligazioni | 0,08 |
| Liquidità | 0,80 |
| Altro | 0,00 |

Style Box Azionaria

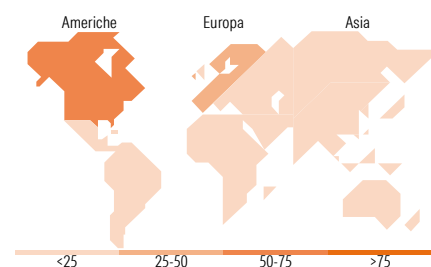


Mkt Cap %

| | |
|--------|-------|
| Giant | 28,56 |
| Large | 54,34 |
| Medium | 16,30 |
| Small | 0,54 |
| Micro | 0,26 |

Capitalizzazione media di mercato

| | |
|-----------------|------------|
| Ave Mkt Cap EUR | 100.611,61 |
|-----------------|------------|



Titoli principali

| Nome | Settore | % |
|---|---------|-------|
| Roche Holding AG Ordinary... | + | 7,07 |
| Eli Lilly and Co | + | 6,99 |
| AstraZeneca PLC | + | 6,27 |
| AbbVie Inc | + | 6,16 |
| Stryker Corp | + | 5,28 |
| Novartis AG Registered Shares | + | 5,06 |
| Gilead Sciences Inc | + | 4,51 |
| Thermo Fisher Scientific Inc | + | 4,32 |
| Boston Scientific Corp | + | 3,83 |
| UCB SA | + | 3,68 |
| % Primi 10 Titoli sul Patrimonio | | 53,18 |
| Numero Complessivo di Titoli Azionari | | 38 |
| Numero Complessivo di Titoli Obbligazionari | | 0 |

Distribuzione Settoriale %

| | Fondo |
|-----------------------------|---------------|
| Ciclico | 0,00 |
| Materie Prime | - |
| Beni di Consumo Ciclici | - |
| Finanza | - |
| Immobiliare | - |
| Sensibile | 0,00 |
| Telecomunicazioni | - |
| Energia | - |
| Beni Industriali | - |
| Tecnologia | - |
| Difensivo | 100,00 |
| Beni Difensivi | - |
| Salute | 100,00 |
| Servizi di Pubblica Utilità | - |

Ripartizione Geografica %

| | Fondo |
|-------------------------------|--------------|
| America | 59,87 |
| Stati Uniti | 59,87 |
| Canada | 0,00 |
| America Latina e Centrale | 0,00 |
| Europa | 37,18 |
| Regno Unito | 9,97 |
| Europa Occidentale - Euro | 8,07 |
| Europa Occidentale - Non Euro | 17,81 |
| Europa dell'Est | 0,00 |
| Africa | 0,00 |
| Medio Oriente | 1,33 |
| Asia | 2,95 |
| Giappone | 2,43 |
| Australasia | 0,00 |
| Asia - Paesi Sviluppati | 0,00 |
| Asia - Emergente | 0,52 |

Anagrafica

| | | | | | |
|----------------------|------------------------------------|-------------------------|--------------|------------------------------|-----------|
| Società di Gestione | Fidelity (FIL Inv Mgmt (Lux) S.A.) | Patrimonio Classe (Mln) | 1,28 EUR | Investimento Min. Ingresso | 2.500 EUR |
| Telefono | + 352 250 404 2400 | Domicilio | LUSSEMBURGO | Investimento Min. Successivo | 1.000 EUR |
| Web | www.fidelity-international.com | Valuta del Fondo | EUR | T.E.R. | - |
| Data di Partenza | 14/11/2023 | UCITS | Si | Spese correnti | - |
| Nome del Gestore | Alex Gold | Inc/Acc | Acc | Commissione di incentivo | - |
| Data Inizio Gestione | 01/10/2017 | ISIN | LU2715171570 | | |
| NAV (05/05/2026) | EUR 9,06 | | | | |

Fidelity Funds - Global Healthcare Fund B1-Acc-EUR

Patrimonio Netto (Mln) 1.083,19 EUR

(31/03/2026)