

# FF - Global Industrials Fund B1-Acc-EUR

## Categoria Morningstar™

Azionari Settore Beni Industriali

## Benchmark Morningstar

Morningstar Global Basic Materials Target

Market Exposure NR USD

Usato nel Report

## Benchmark Dichiarato

MSCI AC World Ind+Mat+Energy NR EUR

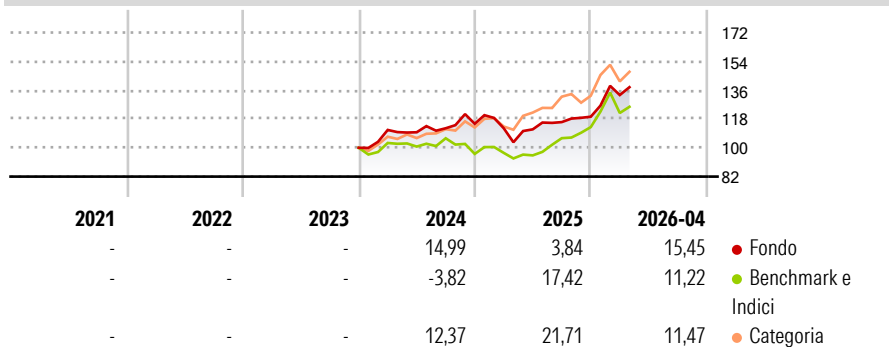
## Morningstar Rating™

Senza rating

### Obiettivo d'Investimento Dichiarato

Il fondo mira alla crescita del capitale a lungo termine investendo in società mondiali che operano nei settori di ricerca, sviluppo, produzione, distribuzione, fornitura e vendita di materiali, attrezzature, prodotti e servizi legati alle industrie delle risorse cicliche e naturali.

### Rendimenti



### Misure di Rischio

3Y Alpha	-	3Y Sharpe Ratio	-
3Y Beta	-	3Y Std Dev	-
3Y R-Squared	-	3Y Risk	-
3Y Info Ratio	-	5Y Risk	-
3Y Tracking Error	-	10Y Risk	-

Basati su Morningstar Global Basic Materials Target Market Exposure NR USD (dove applicabile)

### Rend. Cumulati %

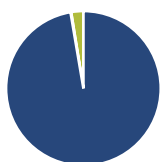
	Fondo	Bmk	Cat
3-Mesi	0,84	0,50	0,85
6-Mesi	16,34	21,07	11,68
1-Anno	28,62	37,29	29,14
3-Anni Ann.ti	-	-	-
5-Anni Ann.ti	-	-	-
10-Anni Ann.ti	-	-	-

Rendimenti aggiornati al 11/05/2026

### Rendimenti

Trimestrali %	Q1	Q2	Q3	Q4
2026	11,34	-	-	-
2025	-2,42	-0,60	4,05	2,90
2024	11,14	-1,30	2,28	2,48
2023	-	-	-	-
2022	-	-	-	-

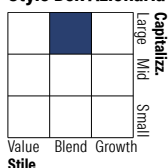
### Portafoglio 31/03/2026



#### Asset Allocation %

Azioni	97,32
Obbligazioni	0,14
Liquidità	2,54
Altro	0,00

#### Style Box Azionaria

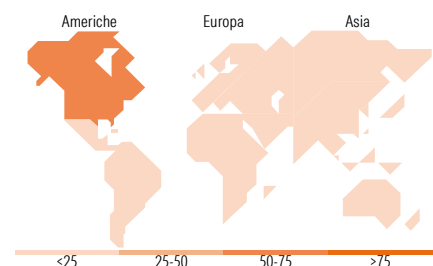


#### Mkt Cap %

Giant	20,91
Large	29,39
Medium	44,11
Small	4,90
Micro	0,69

#### Capitalizzazione media di mercato

Ave Mkt Cap EUR	42.487,34
-----------------	-----------



### Titoli principali

Nome	Settore	%
Exxon Mobil Corp	🔥	4,10
Chevron Corp	🔥	3,51
Union Pacific Corp	⚙️	3,19
CSX Corp	⚙️	3,12
Linde PLC	🏭	3,06
L3Harris Technologies Inc	⚙️	2,59
TotalEnergies SE	🔥	2,39
Fidelity ILF - EUR A Acc	-	2,22
W.W. Grainger Inc	⚙️	2,16
Airbus SE	⚙️	2,15
% Primi 10 Titoli sul Patrimonio		28,46
Numero Complessivo di Titoli Azionari		75
Numero Complessivo di Titoli Obbligazionari		0

### Distribuzione Settoriale %

	Fondo
<b>Ciclico</b>	<b>28,04</b>
Materie Prime	24,61
Beni di Consumo Ciclici	3,43
Finanza	-
Immobiliare	-
<b>Sensibile</b>	<b>71,96</b>
Telecomunicazioni	-
Energia	24,44
Beni Industriali	44,06
Tecnologia	3,45
<b>Difensivo</b>	<b>0,00</b>
Beni Difensivi	-
Salute	-
Servizi di Pubblica Utilità	-

### Ripartizione Geografica %

	Fondo
<b>America</b>	<b>63,74</b>
Stati Uniti	56,54
Canada	6,68
America Latina e Centrale	0,52
<b>Europa</b>	<b>26,09</b>
Regno Unito	4,46
Europa Occidentale - Euro	15,11
Europa Occidentale - Non Euro	6,12
Europa dell'Est	0,00
Africa	0,38
Medio Oriente	0,00
<b>Asia</b>	<b>10,17</b>
Giappone	7,83
Australasia	1,84
Asia - Paesi Sviluppati	0,00
Asia - Emergente	0,50

### Anagrafica

Società di Gestione	Fidelity (FIL Inv Mgmt (Lux) S.A.)	Patrimonio Classe (Mln)	2,20 EUR	Investimento Min. Ingresso	2.500 EUR
Telefono	+ 352 250 404 2400	Domicilio	LUSSEMBURGO	Investimento Min. Successivo	1.000 EUR
Web	www.fidelity-international.com	Valuta del Fondo	EUR	T.E.R.	-
Data di Partenza	14/11/2023	UCITS	Si	Spese correnti	-
Nome del Gestore	Ashish Bhardwaj	Inc/Acc	Acc	Commissione di incentivo	-
Data Inizio Gestione	01/10/2015	ISIN	LU2715171737		
NAV (11/05/2026)	EUR 14,38				

# FF - Global Industrials Fund B1-Acc-EUR

Patrimonio Netto (Mln) 1.015,37 EUR

(31/03/2026)