

# Fidelity Funds - Global Technology Fund B1-Acc-EUR

## Categoria Morningstar™

Azionari Settore Tecnologia

## Benchmark Morningstar

Morningstar Global Technology NR USD  
Usato nel Report

## Benchmark Dichiarato

MSCI ACWI/Information Technology NR  
USD

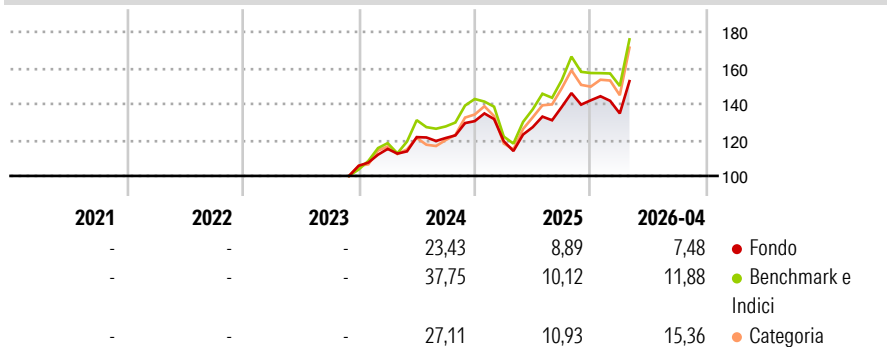
## Morningstar Rating™

Senza rating

### Obiettivo d'Investimento Dichiarato

Il Fidelity Technology Fund si pone l'obiettivo di capitalizzare opportunità a lungo termine nel settore tecnologico di tutto il mondo. Le partecipazioni del fondo si concentrano su aziende che hanno sviluppato o svilupperanno prodotti, processi produttivi o servizi direttamente o indirettamente legati all'evoluzione della tecnologia.

### Rendimenti



### Misure di Rischio

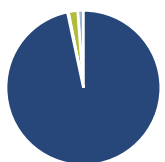
3Y Alpha	-	3Y Sharpe Ratio	-
3Y Beta	-	3Y Std Dev	-
3Y R-Squared	-	3Y Risk	-
3Y Info Ratio	-	5Y Risk	-
3Y Tracking Error	-	10Y Risk	-

Basati su Morningstar Global Technology NR USD (dove applicabile)

Rend. Cumulati %	Fondo	Bmk	Cat	Rendimenti	Q1	Q2	Q3	Q4
3-Mesi	13,14	20,62	28,71	<b>Trimestrali %</b>				
6-Mesi	14,97	17,91	29,08	2026	-5,15	-	-	-
1-Anno	33,22	54,39	79,39	2025	-8,52	6,54	8,82	2,68
3-Anni Ann.ti	-	-	-	2024	8,86	5,68	-0,40	7,73
5-Anni Ann.ti	-	-	-	2023	-	-	-	-
10-Anni Ann.ti	-	-	-	2022	-	-	-	-

Rendimenti aggiornati al 08/05/2026

### Portafoglio 31/03/2026



Asset Allocation %	Netta
● Azioni	96,67
● Obbligazioni	0,20
● Liquidità	1,94
● Altro	1,19

### Style Box Azionaria

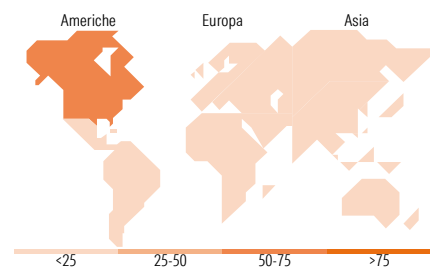


### Mkt Cap %

Fondo	Netta
Giant	44,78
Large	27,44
Medium	19,81
Small	7,39
Micro	0,57

### Capitalizzazione media di mercato

Fondo	Netta
Ave Mkt Cap EUR	118.490,70



### Titoli principali

Nome	Settore	%
Taiwan Semiconductor...	8,71	
Microsoft Corp	6,15	
Apple Inc	4,94	
Alphabet Inc Class A	4,36	
Amazon.com Inc	3,56	
Texas Instruments Inc	2,89	
Telefonaktiebolaget L M...	2,79	
ASML Holding NV	2,64	
Oracle Corp	2,58	
Fidelity ILF - USD A Acc	-	2,55
% Primi 10 Titoli sul Patrimonio		41,16
Numero Complessivo di Titoli Azionari		105
Numero Complessivo di Titoli Obbligazionari		0

### Distribuzione Settoriale %

Fondo	Netta
<b>Ciclico</b>	<b>12,97</b>
Materie Prime	0,64
Beni di Consumo Ciclici	8,19
Finanza	0,87
Immobiliare	3,27
<b>Sensibile</b>	<b>87,03</b>
Telecomunicazioni	11,79
Energia	0,83
Beni Industriali	3,83
Tecnologia	70,58
<b>Difensivo</b>	<b>0,00</b>
Beni Difensivi	-
Salute	-
Servizi di Pubblica Utilità	-

### Ripartizione Geografica %

Fondo	Netta
<b>America</b>	<b>57,90</b>
Stati Uniti	57,90
Canada	0,00
America Latina e Centrale	0,00
<b>Europa</b>	<b>17,50</b>
Regno Unito	2,21
Europa Occidentale - Euro	10,79
Europa Occidentale - Non Euro	3,82
Europa dell'Est	0,00
Africa	0,00
Medio Oriente	0,67
<b>Asia</b>	<b>24,59</b>
Giappone	3,62
Australasia	0,00
Asia - Paesi Sviluppati	13,14
Asia - Emergente	7,83

### Anagrafica

Società di Gestione	Fidelity (FIL Inv Mgmt (Lux) S.A.)	Patrimonio Classe (Mln)	10,33 EUR	Investimento Min. Ingresso	2.500 EUR
Telefono	+ 352 250 404 2400	Domicilio	LUSSEMBURGO	Investimento Min. Successivo	1.000 EUR
Web	www.fidelity-international.com	Valuta del Fondo	EUR	T.E.R.	-
Data di Partenza	14/11/2023	UCITS	Si	Spese correnti	-
Nome del Gestore	HyunHo Sohn	Inc/Acc	Acc	Commissione di incentivo	-
Data Inizio Gestione	31/03/2013	ISIN	LU2715171497		
NAV (08/05/2026)	EUR 16,36				

# Fidelity Funds - Global Technology Fund B1-Acc-EUR

Patrimonio Netto (Mln) 26.683,13 EUR

(31/03/2026)