

# Kairos International SICAV - Innovation Trends C USD Accumulation

## Categoria Morningstar™

Azionari Internazionali Large Cap Blend

## Benchmark Morningstar

Morningstar Global Target Market

Exposure NR USD

Usato nel Report

## Benchmark Dichiarato

MSCI ACWI NR USD

## Morningstar Rating™

Senza rating

### Obiettivo d'Investimento Dichiarato

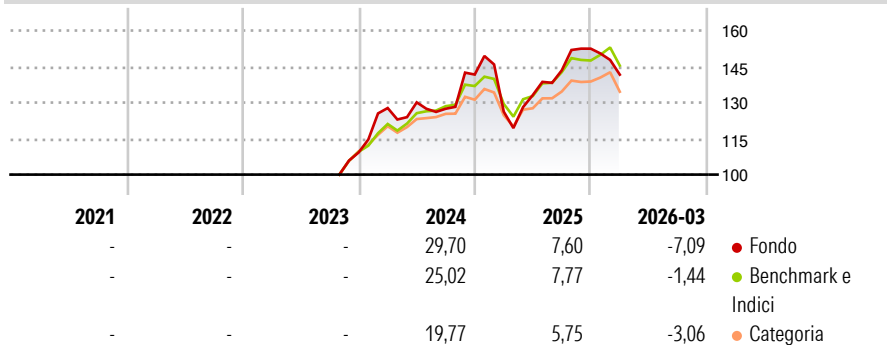
This product aims at capital appreciation, outperforming the Benchmark. The Sub-Fund shall aim to invest at least 80% of its assets in international equities with the aim of exploiting the long-term economic and social trends, such as disruptive technologies, i.e., technologies that will likely significantly influence consumer and societal behavior, as well as demographic and climate change. The impact of innovations is not limited to the technological sector, but may find a multi-sector application, including financial, health, industrial, consumer goods and energy sectors, guaranteeing companies an improvement of efficiency and in the consequent supply of products and services. Sector allocation may significantly vary between periods.

### Misure di Rischio

3Y Alpha	-	3Y Sharpe Ratio	-
3Y Beta	-	3Y Std Dev	-
3Y R-Squared	-	3Y Risk	-
3Y Info Ratio	-	5Y Risk	-
3Y Tracking Error	-	10Y Risk	-

Basati su Morningstar Global Target Market Exposure NR USD (dove applicabile)

### Rendimenti



Rend. Cumulati %	Fondo	Bmk	Cat	Rendimenti Trimestrali %	Q1	Q2	Q3	Q4
3-Mesi	1,76	4,02	2,24	2026	-7,09	-	-	-
6-Mesi	3,58	5,56	3,29	2025	-10,91	5,46	7,75	6,29
1-Anno	30,90	26,48	20,16	2024	16,93	1,86	-2,05	11,18
3-Anni Ann.ti	-	-	-	2023	-	-	-	-
5-Anni Ann.ti	-	-	-	2022	-	-	-	-
10-Anni Ann.ti	-	-	-					

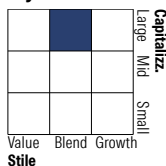
Rendimenti aggiornati al 28/04/2026

### Portafoglio 31/12/2025



Asset Allocation %	Netta
Azioni	100,00
Obbligazioni	0,00
Liquidità	0,00
Altro	0,00

### Style Box Azionaria

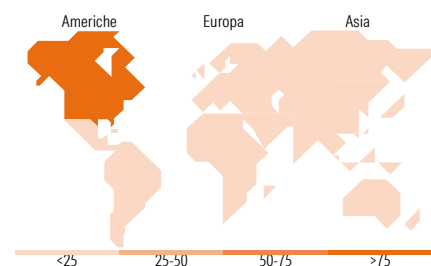


### Mkt Cap %

Fondo	Value	Blend	Growth
Giant	25,36		
Large	37,20		
Medium	23,69		
Small	13,16		
Micro	0,58		

### Capitalizzazione media di mercato

Fondo	Ave Mkt Cap USD
	123.066,95



### Titoli principali

Nome	Settore	%
NVIDIA Corp	ICT	3,98
Alphabet Inc Class A	ICT	3,90
Amazon.com Inc	ICT	3,50
Citigroup Inc	Banca	2,36
Ionis Pharmaceuticals Inc	Farmaceutico	2,30
Capital One Financial Corp	Banca	2,20
The Goldman Sachs Group Inc	Banca	2,09
Teva Pharmaceutical...	Farmaceutico	2,08
Eli Lilly and Co	Farmaceutico	2,07
Qualcomm Inc	ICT	2,02
% Primi 10 Titoli sul Patrimonio		26,50
Numero Complessivo di Titoli Azionari		94
Numero Complessivo di Titoli Obbligazionari		0

### Distribuzione Settoriale %

Fondo	%
<b>Ciclico</b>	<b>14,99</b>
Materie Prime	-
Beni di Consumo Ciclici	5,09
Finanza	9,90
Immobiliare	-
<b>Sensibile</b>	<b>48,34</b>
Telecomunicazioni	12,05
Energia	-
Beni Industriali	6,09
Tecnologia	30,20
<b>Difensivo</b>	<b>36,67</b>
Beni Difensivi	0,94
Salute	34,86
Servizi di Pubblica Utilità	0,87

### Ripartizione Geografica %

Fondo	%
<b>America</b>	<b>88,80</b>
Stati Uniti	86,97
Canada	1,04
America Latina e Centrale	0,80
<b>Europa</b>	<b>11,20</b>
Regno Unito	2,02
Europa Occidentale - Euro	5,53
Europa Occidentale - Non Euro	1,57
Europa dell'Est	0,00
Africa	0,00
Medio Oriente	2,08
<b>Asia</b>	<b>0,00</b>
Giappone	0,00
Australasia	0,00
Asia - Paesi Sviluppati	0,00
Asia - Emergente	0,00

### Anagrafica

Società di Gestione	Kairos Partners SGR SpA	Patrimonio Classe (Mln)	0,53 USD	Investimento Min. Ingresso	30.000 EUR
Telefono	+39 2 777181	(28/04/2026)		Investimento Min. Successivo	-
Web	www.kairospartners.com	Domicilio	LUSSEMBURGO	T.E.R.	-
Data di Partenza	19/10/2023	Valuta del Fondo	USD	Spese correnti	-
Nome del Gestore	-	UCITS	Si	Commissione di incentivo	-

# Kairos International SICAV - Innovation Trends C USD Accumulation

---

Data Inizio Gestione	20/10/2023	Inc/Acc	Acc
NAV (28/04/2026)	USD 170,12	ISIN	LU2661081179
Patrimonio Netto (Mln)	152,75 USD		

(31/12/2025)