

# Comgest Growth Europe Compounders EUR Z Acc

## Categoria Morningstar™

Azionari Europa Large Cap Growth

## Benchmark Morningstar

Morningstar Developed Europe Growth

Target Market Exposure NR EUR

Usato nel Report

## Benchmark Dichiarato

MSCI Europe NR EUR

## Morningstar Rating™

Senza rating

### Obiettivo d'Investimento Dichiarato

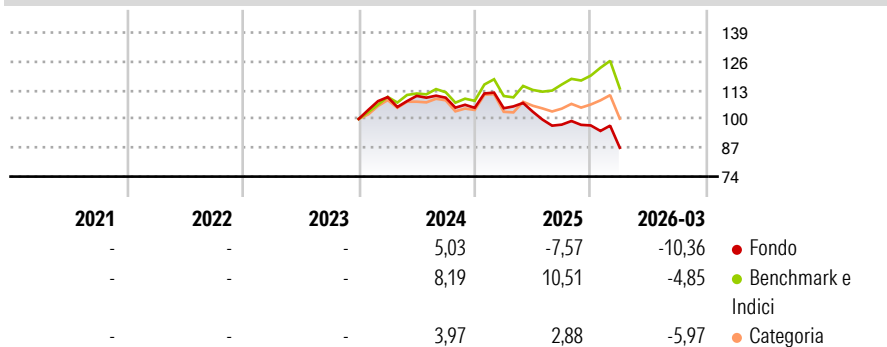
The investment objective of the Fund is to create a professionally managed portfolio consisting of what, in the opinion of the Investment Manager, are high quality long-term growth companies having their headquarters or carrying out their predominant activities in Europe ("European companies"). In pursuit of the Investment Objective, the Investment Manager intends investing in shares or equity linked securities including depositary receipts, preferred stock, convertible bonds and debentures which are convertible into equity securities issued by European companies at least two thirds of which will be quoted or traded on Regulated Markets in Member States, Switzerland and the UK.

### Misure di Rischio

3Y Alpha	-	3Y Sharpe Ratio	-
3Y Beta	-	3Y Std Dev	-
3Y R-Squared	-	3Y Risk	-
3Y Info Ratio	-	5Y Risk	-
3Y Tracking Error	-	10Y Risk	-

Basati su Morningstar Developed Europe Growth Target Market Exposure NR EUR (dove applicabile)

### Rendimenti

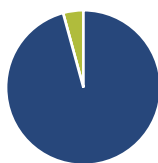


Rend. Cumulati %	Fondo	Bmk	Cat
3-Mesi	-5,35	-1,94	-2,70
6-Mesi	-11,06	2,22	-1,67
1-Anno	-14,87	10,01	2,76
3-Anni Ann.ti	-	-	-
5-Anni Ann.ti	-	-	-
10-Anni Ann.ti	-	-	-

Rendimenti aggiornati al 29/04/2026

Rendimenti	Q1	Q2	Q3	Q4
2026	-10,36	-	-	-
2025	-0,17	-1,48	-5,66	-0,38
2024	9,87	0,50	-0,75	-4,17
2023	-	-	-	-
2022	-	-	-	-

### Portafoglio 31/03/2026



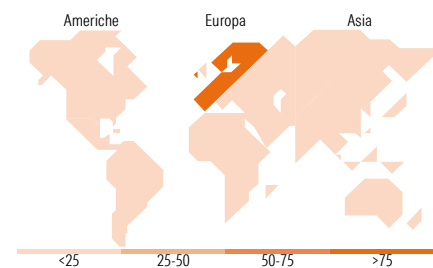
Asset Allocation %	Netta
● Azioni	95,75
● Obbligazioni	0,00
● Liquidità	4,25
● Altro	0,00



Mkt Cap %	Fondo
Giant	53,58
Large	39,31
Medium	7,11
Small	0,00
Micro	0,00

Capitalizzazione media di mercato	Fondo
Ave Mkt Cap EUR	80.303,49



### Titoli principali

Nome	Settore	%
Schneider Electric SE	Industria	6,70
ASML Holding NV	Tecnologia	5,74
Industria De Diseno Textil...	Industria	5,63
Nestle SA	Alimentari	4,83
London Stock Exchange Group...	Finanza	4,76
Novonisis (Novozymes) B...	Industria	4,55
SAP SE	Tecnologia	4,53
Alcon Inc	Salute	4,41
Atlas Copco AB Class A	Industria	4,20
Air Liquide SA	Industria	4,11
% Primi 10 Titoli sul Patrimonio		49,47
Numero Complessivo di Titoli Azionari		26
Numero Complessivo di Titoli Obbligazionari		0

### Distribuzione Settoriale %

	Fondo
<b>Ciclico</b>	<b>40,05</b>
Materie Prime	14,82
Beni di Consumo Ciclici	19,57
Finanza	5,66
Immobiliare	-
<b>Sensibile</b>	<b>31,34</b>
Telecomunicazioni	-
Energia	-
Beni Industriali	19,13
Tecnologia	12,21
<b>Difensivo</b>	<b>28,60</b>
Beni Difensivi	14,83
Salute	13,78
Servizi di Pubblica Utilità	-

### Ripartizione Geografica %

	Fondo
<b>America</b>	<b>2,68</b>
Stati Uniti	2,68
Canada	0,00
America Latina e Centrale	0,00
<b>Europa</b>	<b>97,32</b>
Regno Unito	15,61
Europa Occidentale - Euro	50,28
Europa Occidentale - Non Euro	31,43
Europa dell'Est	0,00
Africa	0,00
Medio Oriente	0,00
<b>Asia</b>	<b>0,00</b>
Giappone	0,00
Australasia	0,00
Asia - Paesi Sviluppati	0,00
Asia - Emergente	0,00

### Anagrafica

Società di Gestione	Comgest Asset Management Intl Ltd	Patrimonio Classe (Mln)	0,43 EUR	Investimento Min. Ingresso	10 EUR
Telefono	-	Domicilio	IRLANDA	Investimento Min. Successivo	-
Web	-	Valuta del Fondo	EUR	T.E.R.	1,11%
Data di Partenza	31/10/2023	UCITS	Si	Spese correnti	1,13%
Nome del Gestore	Franz Weis Eva Fornadi	Inc/Acc	Acc	Commissione di incentivo	-
		ISIN	IE000MLY5YZ6		

# Comgest Growth Europe Compounders EUR Z Acc

Bassel Choughari

Data Inizio Gestione 23/12/2019  
NAV <sup>(29/04/2026)</sup> EUR 9,73  
Patrimonio Netto (Mln) 204,16 EUR  
<sup>(31/03/2026)</sup>