

Jupiter Systematic Disruptive Technology Fund F GBP Acc

Categoria Morningstar™

Azionari Settore Tecnologia

Benchmark Morningstar
Morningstar Global Technology NR USD
Usato nel Report
Benchmark Dichiarato

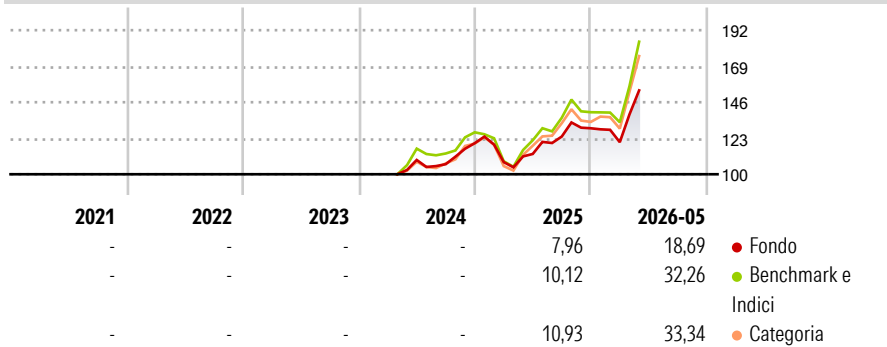
MSCI ACWI Disruptive Tech Sel NR USD

Morningstar Rating™

Senza rating

Obiettivo d'Investimento Dichiarato

The objective of the Fund is to achieve long-term capital growth. The Fund will aim to achieve its investment objective by primarily investing in securities issued by companies which have a high exposure to technologies deemed disruptive to their relevant area.

Rendimenti

Misure di Rischio

3Y Alpha	-	3Y Sharpe Ratio	-
3Y Beta	-	3Y Std Dev	-
3Y R-Squared	-	3Y Risk	-
3Y Info Ratio	-	5Y Risk	-
3Y Tracking Error	-	10Y Risk	-

Basati su Morningstar Global Technology NR USD (dove applicabile)

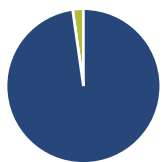
Rend. Cumulati %

	Fondo	Bmk	Cat
3-Mesi	20,95	28,06	33,08
6-Mesi	16,80	24,17	34,33
1-Anno	34,44	50,24	71,40
3-Anni Ann.ti	-	-	-
5-Anni Ann.ti	-	-	-
10-Anni Ann.ti	-	-	-

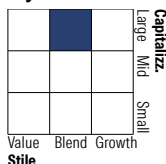
Rendimenti aggiornati al 09/06/2026

Rendimenti

	Q1	Q2	Q3	Q4
Trimestrali %				
2026	-6,87	-	-	-
2025	-10,08	4,83	9,85	4,26
2024	-	-	-2,47	12,59
2023	-	-	-	-
2022	-	-	-	-

Portafoglio 31/03/2026

Asset Allocation %

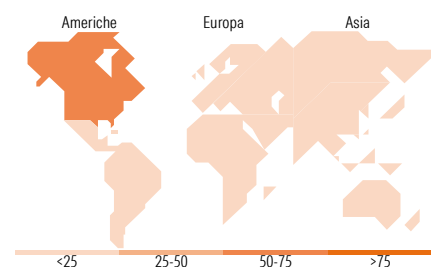
● Azioni	97,75
● Obbligazioni	0,00
● Liquidità	2,25
● Altro	0,00

Netta
Style Box Azionaria

Mkt Cap %

Fondo	47,17
Giant	27,11
Large	11,17
Medium	7,38
Small	7,17
Micro	7,17

Capitalizzazione media di mercato

Fondo	155.997,79
Ave Mkt Cap USD	79


Titoli principali

Nome	Settore	%
Taiwan Semiconductor...	📄	5,73
NVIDIA Corp	📄	5,42
Microsoft Corp	📄	5,24
Broadcom Inc	📄	4,79
AbbVie Inc	📄	3,88
Meta Platforms Inc Class A	📄	2,75
Advanced Micro Devices Inc	📄	2,61
Johnson & Johnson	📄	2,39
Future on S&P 500	-	2,35
Alphabet Inc Class C	📄	2,31
% Primi 10 Titoli sul Patrimonio		37,47
Numero Complessivo di Titoli Azionari		90
Numero Complessivo di Titoli Obbligazionari		0

Distribuzione Settoriale %

	Fondo
Ciclico	6,88
Materie Prime	0,05
Beni di Consumo Ciclici	1,79
Finanza	4,99
Immobiliare	0,05
Sensibile	73,70
Telecomunicazioni	8,43
Energia	1,51
Beni Industriali	8,10
Tecnologia	55,67
Difensivo	19,42
Beni Difensivi	0,13
Salute	16,99
Servizi di Pubblica Utilità	2,30

Ripartizione Geografica %

	Fondo
America	74,01
Stati Uniti	72,65
Canada	1,08
America Latina e Centrale	0,28
Europa	8,97
Regno Unito	1,47
Europa Occidentale - Euro	2,31
Europa Occidentale - Non Euro	5,19
Europa dell'Est	0,00
Africa	0,00
Medio Oriente	0,00
Asia	17,02
Giappone	2,49
Australasia	0,00
Asia - Paesi Sviluppati	7,90
Asia - Emergente	6,63

Anagrafica

Società di Gestione	Jupiter Asset Management (Europe) Limited	Patrimonio Classe (Mln)	0,10 GBP	Investimento Min. Ingresso	1.000.000 GBP
Telefono	-	Domicilio	IRLANDA	Investimento Min. Successivo	500.000 GBP
Web	http://www.jupiteram.com	Valuta del Fondo	GBP	T.E.R.	0,40%
Data di Partenza	15/04/2024	UCITS	Si	Spese correnti	0,40%
Nome del Gestore	Amadeo Alentorn	Inc/Acc	Acc	Commissione di incentivo	-
Data Inizio Gestione	07/12/2023	ISIN	IE000D6M2F26		
NAV (09/06/2026)	GBP 15,24				
Patrimonio Netto (Mln)	9,60 USD				

(31/03/2026)

[See disclosures for more details](#)

© 2026 Morningstar Italia. Tutti i diritti sono riservati. Le informazioni qui contenute: (1) sono proprietà di Morningstar, (2) non possono essere copiate, (3) non costituiscono consiglio di investimento; (4) sono fornite con scopi informativi; (5) sono ritenute attendibili da Morningstar che, pertanto, ne garantisce il maggior grado di accuratezza e completezza possibile, fatto salvo il caso in cui queste Le siano state fornite in modo errato e/o non completo dalle relative società prodotte; (6) sono estratte dai dati del fondo disponibili e riferiti a date temporali diverse. Morningstar non è responsabile per qualunque danno o perdita derivante da qualunque uso delle informazioni e chi visiona tali informazioni sarà responsabile dell'uso che andrà a farne. Non vi è naturalmente garanzia alcuna che i risultati del passato trovino un riscontro nel futuro.