

Jupiter Systematic Consumer Trends Fund I GBP Acc

Categoria Morningstar™

Azionari Settore Beni e Servizi di Consumo

Benchmark Morningstar

Cat 50%MSCI Wld/CD NR&50%MSCI Wld/
CS NR
Usato nel Report

Benchmark Dichiarato

MSCI ACWI ConsStaple& ConsDiscret NR
USD

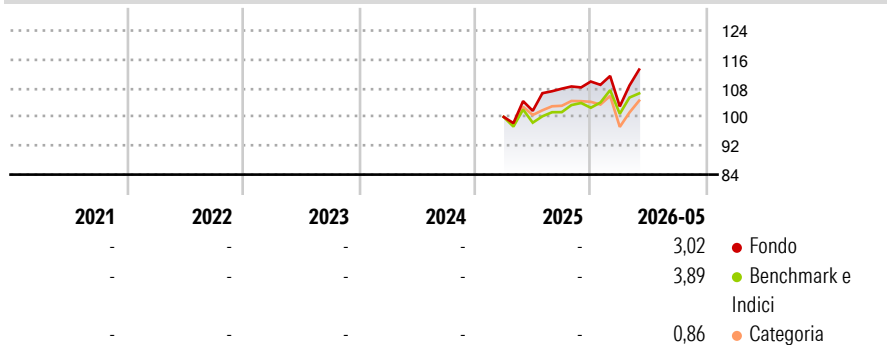
Morningstar Rating™

Senza rating

Obiettivo d'Investimento Dichiarato

The objective of the Fund is to achieve long-term capital growth. The Fund will aim to achieve its investment objective by primarily investing in securities issued by companies which seek to benefit from opportunities in consumer trends.

Rendimenti



Misure di Rischio

3Y Alpha	-	3Y Sharpe Ratio	-
3Y Beta	-	3Y Std Dev	-
3Y R-Squared	-	3Y Risk	-
3Y Info Ratio	-	5Y Risk	-
3Y Tracking Error	-	10Y Risk	-

Basati su Cat 50%MSCI Wld/CD NR&50%MSCI Wld/CS NR (dove applicabile)

Rend. Cumulati %

	Fondo	Bmk	Cat
3-Mesi	2,95	0,73	3,32
6-Mesi	1,51	2,17	0,57
1-Anno	9,66	6,79	5,15
3-Anni Ann.ti	-	-	-
5-Anni Ann.ti	-	-	-
10-Anni Ann.ti	-	-	-

Rendimenti aggiornati al 18/06/2026

Rendimenti Trimestrali %

	Q1	Q2	Q3	Q4
2026	-6,29	-	-	-
2025	-	1,71	6,04	1,84
2024	-	-	-	-
2023	-	-	-	-
2022	-	-	-	-

Portafoglio 30/11/2025

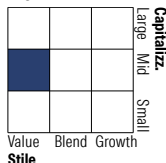


Asset Allocation %

- Azioni
- Obbligazioni
- Liquidità
- Altro

Netta	100,00
	0,00
	0,00
	0,00

Style Box Azionaria

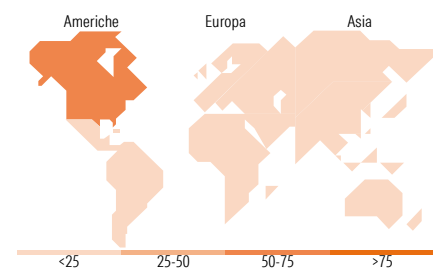


Mkt Cap %

Fondo	20,44
Giant	22,42
Large	36,93
Medium	13,79
Small	6,42
Micro	6,42

Capitalizzazione media di mercato

Fondo	30.168,4
Ave Mkt Cap USD	2



Titoli principali

Nome	Settore	%
Amazon.com Inc		9,84
Tesla Inc		7,07
Booking Holdings Inc		2,46
General Motors Co		2,27
Dollar Tree Inc		2,01
Prosus NV Ordinary Shares -...		1,99
Reckitt Benckiser Group PLC		1,93
eBay Inc		1,92
Monster Beverage Corp		1,90
Ralph Lauren Corp Class A		1,88
% Primi 10 Titoli sul Patrimonio		33,27
Numero Complessivo di Titoli Azionari		117
Numero Complessivo di Titoli Obbligazionari		0

Distribuzione Settoriale %

	Fondo
Ciclico	67,80
Materie Prime	-
Beni di Consumo Ciclici	67,80
Finanza	-
Immobiliare	-
Sensibile	1,94
Telecomunicazioni	-
Energia	-
Beni Industriali	0,04
Tecnologia	1,90
Difensivo	30,26
Beni Difensivi	28,12
Salute	2,13
Servizi di Pubblica Utilità	-

Ripartizione Geografica %

	Fondo
America	61,57
Stati Uniti	57,44
Canada	1,87
America Latina e Centrale	2,26
Europa	19,04
Regno Unito	6,34
Europa Occidentale - Euro	7,33
Europa Occidentale - Non Euro	3,81
Europa dell'Est	0,20
Africa	0,00
Medio Oriente	1,36
Asia	19,39
Giappone	6,63
Australasia	0,92
Asia - Paesi Sviluppati	2,18
Asia - Emergente	9,66

Anagrafica

Società di Gestione	Jupiter Asset Management (Europe) Limited	Patrimonio Classe (Mln)	0,01 GBP	Investimento Min. Ingresso	1.000.000 GBP
Telefono	-	Domicilio	IRLANDA	Investimento Min. Successivo	100 GBP
Web	http://www.jupiteram.com	Valuta del Fondo	GBP	T.E.R.	0,95%
Data di Partenza	03/03/2025	UCITS	Si	Spese correnti	0,95%
Nome del Gestore	Amadeo Alentorn	Inc/Acc	Acc	Commissione di incentivo	-
Data Inizio Gestione	07/12/2023	ISIN	IE000WW20A43		
NAV (18/06/2026)	GBP 10,69				

See disclosures for more details

© 2026 Morningstar Italia. Tutti i diritti sono riservati. Le informazioni qui contenute: (1) sono proprietà di Morningstar, (2) non possono essere copiate, (3) non costituiscono consiglio di investimento; (4) sono fornite con scopi informativi; (5) sono ritenute attendibili da Morningstar che, pertanto, ne garantisce il maggior grado di accuratezza e completezza possibile, fatto salvo il caso in cui queste Le siano state fornite in modo errato e/o non completo dalle relative società produttrici; (6) sono estratte dai dati del fondo disponibili e riferiti a date temporali diverse. Morningstar non è responsabile per qualunque danno o perdita derivante da qualunque uso delle informazioni e chi visiona tali informazioni sarà responsabile dell'uso che andrà a farne. Non vi è naturalmente garanzia alcuna che i risultati del passato trovino un riscontro nel futuro.

Jupiter Systematic Consumer Trends Fund I GBP Acc

Patrimonio Netto (Mln)

8,39 USD

(30/11/2025)