

# Jupiter Systematic Consumer Trends Fund F USD Acc

## Categoria Morningstar™

Azionari Settore Beni e Servizi di Consumo

## Benchmark Morningstar

Cat 50%MSCI Wld/CD NR&50%MSCI Wld/  
CS NR  
Usato nel Report

## Benchmark Dichiarato

MSCI ACWI ConsStaple& ConsDiscret NR  
USD

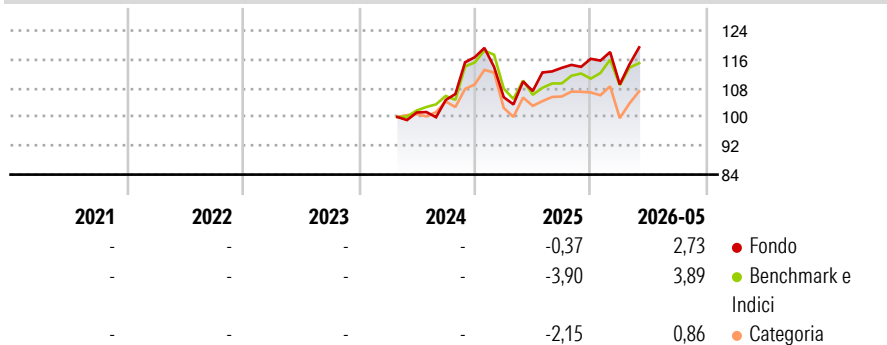
## Morningstar Rating™

Senza rating

### Obiettivo d'Investimento Dichiarato

The objective of the Fund is to achieve long-term capital growth. The Fund will aim to achieve its investment objective by primarily investing in securities issued by companies which seek to benefit from opportunities in consumer trends.

### Rendimenti



### Misure di Rischio

3Y Alpha	-	3Y Sharpe Ratio	-
3Y Beta	-	3Y Std Dev	-
3Y R-Squared	-	3Y Risk	-
3Y Info Ratio	-	5Y Risk	-
3Y Tracking Error	-	10Y Risk	-

Basati su Cat 50%MSCI Wld/CD NR&amp;50%MSCI Wld/CS NR (dove applicabile)

### Rend. Cumulati %

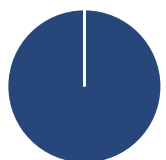
	Fondo	Bmk	Cat
3-Mesi	2,61	0,73	3,32
6-Mesi	1,79	2,17	0,57
1-Anno	10,15	6,79	5,15
3-Anni Ann.ti	-	-	-
5-Anni Ann.ti	-	-	-
10-Anni Ann.ti	-	-	-

Rendimenti aggiornati al 18/06/2026

### Rendimenti

	Q1	Q2	Q3	Q4
Trimestrali %				
2026	-6,14	-	-	-
2025	-9,52	1,62	6,01	2,21
2024	-	-	3,43	11,34
2023	-	-	-	-
2022	-	-	-	-

### Portafoglio 30/11/2025

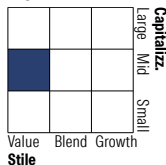


#### Asset Allocation %

- Azioni
- Obbligazioni
- Liquidità
- Altro

Netta  
100,00  
0,00  
0,00  
0,00

#### Style Box Azionaria



#### Mkt Cap %

Fondo	Value	Blend	Growth
Giant	20,44		
Large	22,42		
Medium	36,93		
Small	13,79		
Micro	6,42		

#### Capitalizzazione media di mercato

Fondo	Ave Mkt Cap USD
	30.168,4



### Titoli principali

Nome	Settore	%
Amazon.com Inc		9,84
Tesla Inc		7,07
Booking Holdings Inc		2,46
General Motors Co		2,27
Dollar Tree Inc		2,01
Prosus NV Ordinary Shares -...		1,99
Reckitt Benckiser Group PLC		1,93
eBay Inc		1,92
Monster Beverage Corp		1,90
Ralph Lauren Corp Class A		1,88
% Primi 10 Titoli sul Patrimonio		33,27
Numero Complessivo di Titoli Azionari		117
Numero Complessivo di Titoli Obbligazionari		0

### Distribuzione Settoriale %

Fondo	Ciclico
	67,80
Materie Prime	-
Beni di Consumo Ciclici	67,80
Finanza	-
Immobiliare	-
Sensibile	1,94
Telecomunicazioni	-
Energia	-
Beni Industriali	0,04
Tecnologia	1,90
Difensivo	30,26
Beni Difensivi	28,12
Salute	2,13
Servizi di Pubblica Utilità	-

### Ripartizione Geografica %

Fondo	America
	61,57
Stati Uniti	57,44
Canada	1,87
America Latina e Centrale	2,26
Europa	19,04
Regno Unito	6,34
Europa Occidentale - Euro	7,33
Europa Occidentale - Non Euro	3,81
Europa dell'Est	0,20
Africa	0,00
Medio Oriente	1,36
Asia	19,39
Giappone	6,63
Australasia	0,92
Asia - Paesi Sviluppati	2,18
Asia - Emergente	9,66

### Anagrafica

Società di Gestione	Jupiter Asset Management (Europe) Limited	Patrimonio Classe (Mln)	0,06 USD	Investimento Min. Ingresso	1.000.000 USD
Telefono	-	(18/06/2026)		Investimento Min. Successivo	500.000 USD
Web	http://www.jupiteram.com	Domicilio	IRLANDA	T.E.R.	0,40%
Data di Partenza	15/04/2024	Valuta del Fondo	USD	Spese correnti	0,40%
Nome del Gestore	Amadeo Alentorn	UCITS	Si	Commissione di incentivo	-
Data Inizio Gestione	07/12/2023	Inc/Acc	Acc		
NAV (18/06/2026)	USD 12,84	ISIN	IE000AECM6R5		

See disclosures for more details

© 2026 Morningstar Italia. Tutti i diritti sono riservati. Le informazioni qui contenute: (1) sono proprietà di Morningstar, (2) non possono essere copiate, (3) non costituiscono consiglio di investimento; (4) sono fornite con scopi informativi; (5) sono ritenute attendibili da Morningstar che, pertanto, ne garantisce il maggior grado di accuratezza e completezza possibile, fatto salvo il caso in cui queste Le siano state fornite in modo errato e/o non completo dalle relative società produttrici; (6) sono estratte dai dati del fondo disponibili e riferiti a date temporali diverse. Morningstar non è responsabile per qualunque danno o perdita derivante da qualunque uso delle informazioni e chi visiona tali informazioni sarà responsabile dell'uso che andrà a farne. Non vi è naturalmente garanzia alcuna che i risultati del passato trovino un riscontro nel futuro.

# Jupiter Systematic Consumer Trends Fund F USD Acc

Patrimonio Netto (Mln) 8,39 USD

(30/11/2025)