

# Jupiter Systematic Healthcare Innovation Fund F GBP Acc

**Categoria Morningstar™**

Azionari Settore Salute

**Benchmark Morningstar**
Morningstar Global Healthcare NR USD  
Usato nel Report
**Benchmark Dichiarato**

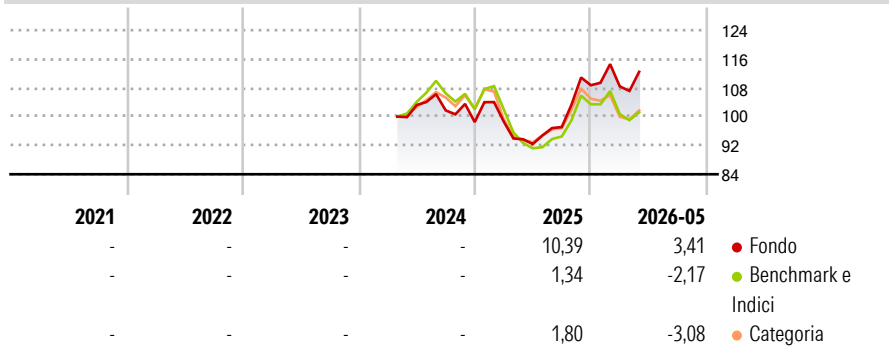
MSCI ACWI/Health Care NR USD

**Morningstar Rating™**

Senza rating

**Obiettivo d'Investimento Dichiarato**

The objective of the Fund is to achieve long-term capital growth. The Fund will aim to achieve its investment objective by primarily investing in securities issued by companies which are within (i) the health care sector (as per the Global Industry Classification Standard ("GICS®")); (ii) or a thematic index of the MSCI health and health care megatrend category.

**Rendimenti**

**Misure di Rischio**

3Y Alpha	-	3Y Sharpe Ratio	-
3Y Beta	-	3Y Std Dev	-
3Y R-Squared	-	3Y Risk	-
3Y Info Ratio	-	5Y Risk	-
3Y Tracking Error	-	10Y Risk	-

Basati su Morningstar Global Healthcare NR USD (dove applicabile)

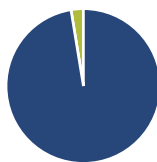
**Rend. Cumulati %**

	Fondo	Bmk	Cat
3-Mesi	1,52	0,76	1,90
6-Mesi	4,58	-0,75	-2,91
1-Anno	20,89	10,76	8,66
3-Anni Ann.ti	-	-	-
5-Anni Ann.ti	-	-	-
10-Anni Ann.ti	-	-	-

Rendimenti aggiornati al 18/06/2026

**Rendimenti**

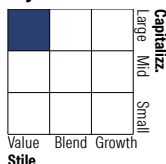
	Q1	Q2	Q3	Q4
<b>Trimestrali %</b>				
2026	-0,30	-	-	-
2025	0,15	-6,33	5,09	11,97
2024	-	-	-1,45	-3,18
2023	-	-	-	-
2022	-	-	-	-

**Portafoglio 31/03/2026**

**Asset Allocation %**

● Azioni	97,42
● Obbligazioni	0,00
● Liquidità	2,58
● Altro	0,00

**Netta**

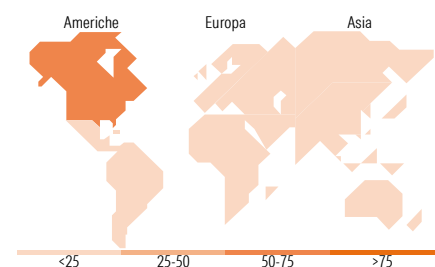
	97,42
	0,00
	2,58
	0,00

**Style Box Azionaria**

**Mkt Cap %**

Fondo	29,21
Giant	35,07
Large	21,28
Medium	11,73
Small	2,71
Micro	2,71

**Capitalizzazione media di mercato**

Fondo	67.016,3
Ave Mkt Cap USD	1


**Titoli principali**

Nome	Settore	%
Eli Lilly and Co	+	7,68
AbbVie Inc	+	5,78
Novartis AG Registered Shares	+	4,83
Johnson & Johnson	+	4,53
Merck & Co Inc	+	3,91
Roche Holding AG Ordinary...	+	3,65
AstraZeneca PLC	+	3,23
Gilead Sciences Inc	+	2,58
McKesson Corp	+	2,33
Abbott Laboratories	+	2,16
% Primi 10 Titoli sul Patrimonio		40,68
Numero Complessivo di Titoli Azionari		86
Numero Complessivo di Titoli Obbligazionari		0

**Distribuzione Settoriale %**

	Fondo
<b>Ciclico</b>	<b>1,09</b>
Materie Prime	0,04
Beni di Consumo Ciclici	0,74
Finanza	0,27
Immobiliare	0,04
<b>Sensibile</b>	<b>2,32</b>
Telecomunicazioni	0,23
Energia	0,09
Beni Industriali	0,88
Tecnologia	1,13
<b>Difensivo</b>	<b>96,59</b>
Beni Difensivi	0,11
Salute	96,42
Servizi di Pubblica Utilità	0,05

**Ripartizione Geografica %**

	Fondo
<b>America</b>	<b>66,75</b>
Stati Uniti	66,75
Canada	0,00
America Latina e Centrale	0,00
<b>Europa</b>	<b>23,71</b>
Regno Unito	7,40
Europa Occidentale - Euro	5,49
Europa Occidentale - Non Euro	10,82
Europa dell'Est	0,00
Africa	0,00
Medio Oriente	0,00
<b>Asia</b>	<b>9,54</b>
Giappone	3,26
Australasia	0,15
Asia - Paesi Sviluppati	0,81
Asia - Emergente	5,32

**Anagrafica**

Società di Gestione	Jupiter Asset Management (Europe) Limited	Patrimonio Classe (Mln)	0,83 GBP	Investimento Min. Ingresso	1.000.000 GBP
Telefono	-	(18/06/2026)		Investimento Min. Successivo	500.000 GBP
Web	http://www.jupiteram.com	Domicilio	IRLANDA	T.E.R.	0,40%
Data di Partenza	15/04/2024	Valuta del Fondo	GBP	Spese correnti	0,40%
Nome del Gestore	Amadeo Alentorn	UCITS	Si	Commissione di incentivo	-
Data Inizio Gestione	07/12/2023	Inc/Acc	Acc		
NAV (18/06/2026)	GBP 11,48	ISIN	IE000373DR15		
Patrimonio Netto (Mln)	9,19 USD				

(31/03/2026)

[See disclosures for more details](#)

© 2026 Morningstar Italia. Tutti i diritti sono riservati. Le informazioni qui contenute: (1) sono proprietà di Morningstar, (2) non possono essere copiate, (3) non costituiscono consiglio di investimento; (4) sono fornite con scopi informativi; (5) sono ritenute attendibili da Morningstar che, pertanto, ne garantisce il maggior grado di accuratezza e completezza possibile, fatto salvo il caso in cui queste Le siano state fornite in modo errato e/o non completo dalle relative società prodotte; (6) sono estratte dai dati del fondo disponibili e riferiti a date temporali diverse. Morningstar non è responsabile per qualunque danno o perdita derivante da qualunque uso delle informazioni e chi visiona tali informazioni sarà responsabile dell'uso che andrà a farne. Non vi è naturalmente garanzia alcuna che i risultati del passato trovino un riscontro nel futuro.