

# Jupiter Systematic Healthcare Innovation Fund F USD Acc

## Categoria Morningstar™

Azionari Settore Salute

## Benchmark Morningstar

Morningstar Global Healthcare NR USD  
Usato nel Report

## Benchmark Dichiarato

MSCI ACWI/Health Care NR USD

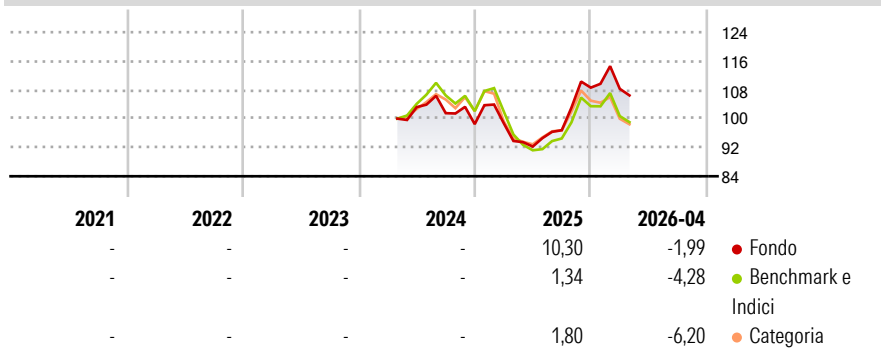
## Morningstar Rating™

Senza rating

### Obiettivo d'Investimento Dichiarato

The objective of the Fund is to achieve long-term capital growth. The Fund will aim to achieve its investment objective by primarily investing in securities issued by companies which are within (i) the health care sector (as per the Global Industry Classification Standard ("GICS®")); (ii) or a thematic index of the MSCI health and health care megatrend category.

### Rendimenti



### Misure di Rischio

3Y Alpha	-	3Y Sharpe Ratio	-
3Y Beta	-	3Y Std Dev	-
3Y R-Squared	-	3Y Risk	-
3Y Info Ratio	-	5Y Risk	-
3Y Tracking Error	-	10Y Risk	-

Basati su Morningstar Global Healthcare NR USD (dove applicabile)

### Rend. Cumulati %

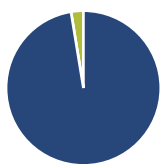
	Fondo	Bmk	Cat
3-Mesi	-2,22	-5,05	-3,64
6-Mesi	4,05	-0,89	-0,33
1-Anno	13,34	3,67	12,38
3-Anni Ann.ti	-	-	-
5-Anni Ann.ti	-	-	-
10-Anni Ann.ti	-	-	-

Rendimenti aggiornati al 01/05/2026

### Rendimenti

Trimestrali %	Q1	Q2	Q3	Q4
2026	-0,31	-	-	-
2025	0,27	-6,57	4,90	12,23
2024	-	-	-1,63	-3,01
2023	-	-	-	-
2022	-	-	-	-

### Portafoglio 31/03/2026



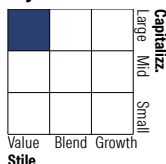
#### Asset Allocation %

● Azioni	97,42
● Obbligazioni	0,00
● Liquidità	2,58
● Altro	0,00

#### Netta

	97,42
	0,00
	2,58
	0,00

#### Style Box Azionaria

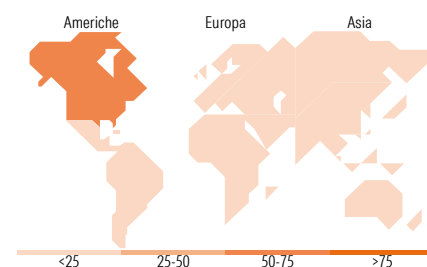


#### Mkt Cap %

Giant	29,21
Large	35,07
Medium	21,28
Small	11,73
Micro	2,71

#### Capitalizzazione media di mercato

Ave Mkt Cap USD	67.016,3
	1



### Titoli principali

Nome	Settore	%
Eli Lilly and Co	+	7,68
AbbVie Inc	+	5,78
Novartis AG Registered Shares	+	4,83
Johnson & Johnson	+	4,53
Merck & Co Inc	+	3,91
Roche Holding AG Ordinary...	+	3,65
AstraZeneca PLC	+	3,23
Gilead Sciences Inc	+	2,58
McKesson Corp	+	2,33
Abbott Laboratories	+	2,16
% Primi 10 Titoli sul Patrimonio		40,68
Numero Complessivo di Titoli Azionari		86
Numero Complessivo di Titoli Obbligazionari		0

### Distribuzione Settoriale %

	Fondo
<b>Ciclico</b>	<b>1,09</b>
Materie Prime	0,04
Beni di Consumo Ciclici	0,74
Finanza	0,27
Immobiliare	0,04
<b>Sensibile</b>	<b>2,32</b>
Telecomunicazioni	0,23
Energia	0,09
Beni Industriali	0,88
Tecnologia	1,13
<b>Difensivo</b>	<b>96,59</b>
Beni Difensivi	0,11
Salute	96,42
Servizi di Pubblica Utilità	0,05

### Ripartizione Geografica %

	Fondo
<b>America</b>	<b>66,75</b>
Stati Uniti	66,75
Canada	0,00
America Latina e Centrale	0,00
<b>Europa</b>	<b>23,71</b>
Regno Unito	7,40
Europa Occidentale - Euro	5,49
Europa Occidentale - Non Euro	10,82
Europa dell'Est	0,00
Africa	0,00
Medio Oriente	0,00
<b>Asia</b>	<b>9,54</b>
Giappone	3,26
Australasia	0,15
Asia - Paesi Sviluppati	0,81
Asia - Emergente	5,32

### Anagrafica

Società di Gestione	Jupiter Asset Management (Europe) Limited	Patrimonio Classe (Mln)	0,06 USD	Investimento Min. Ingresso	1.000.000 USD
Telefono	-	(01/05/2026)		Investimento Min. Successivo	500.000 USD
Web	http://www.jupiteram.com	Domicilio	IRLANDA	T.E.R.	0,40%
Data di Partenza	15/04/2024	Valuta del Fondo	USD	Spese correnti	0,40%
Nome del Gestore	Amadeo Alentorn	UCITS	Si	Commissione di incentivo	-
Data Inizio Gestione	07/12/2023	Inc/Acc	Acc		
NAV (01/05/2026)	USD 11,90	ISIN	IE000IG7KARO		
Patrimonio Netto (Mln)	9,19 USD				

(31/03/2026)