

Jupiter Systematic Demographic Opportunities Fund F EUR Acc

Categoria Morningstar™

Azionari Internazionali Large Cap Blend

Benchmark Morningstar

Morningstar Global Target Market

Exposure NR USD

Usato nel Report

Benchmark Dichiarato

MSCI ACWI Sel Demographic Opportrn NR

USD

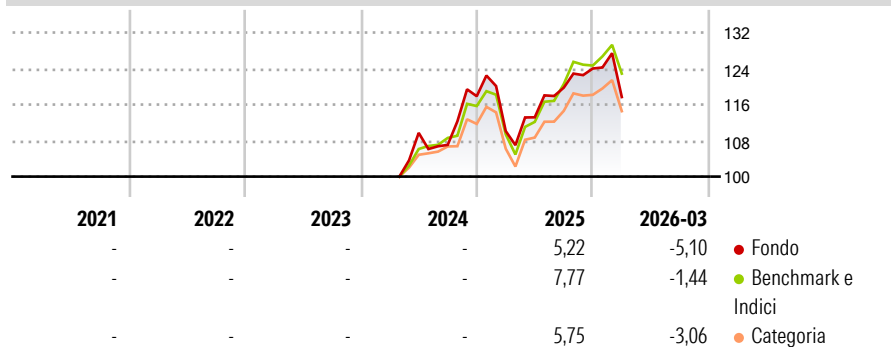
Morningstar Rating™

Senza rating

Obiettivo d'Investimento Dichiarato

The objective of the Fund is to achieve long-term capital growth. The Fund will aim to achieve its investment objective by primarily investing in securities of companies associated with the development of products or services to meet the preference or needs presented by various demographic groups.

Rendimenti



Misure di Rischio

3Y Alpha	-	3Y Sharpe Ratio	-
3Y Beta	-	3Y Std Dev	-
3Y R-Squared	-	3Y Risk	-
3Y Info Ratio	-	5Y Risk	-
3Y Tracking Error	-	10Y Risk	-

Basati su Morningstar Global Target Market Exposure NR USD (dove applicabile)

Rend. Cumulati %

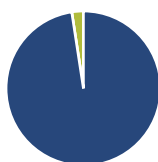
	Fondo	Bmk	Cat
3-Mesi	-0,84	4,02	2,24
6-Mesi	0,35	5,56	3,64
1-Anno	16,59	26,48	20,63
3-Anni Ann.ti	-	-	-
5-Anni Ann.ti	-	-	-
10-Anni Ann.ti	-	-	-

Rendimenti aggiornati al 29/04/2026

Rendimenti

Trimestrali %	Q1	Q2	Q3	Q4
2026	-5,10	-	-	-
2025	-6,57	2,78	5,81	3,56
2024	-	-	-2,44	10,10
2023	-	-	-	-
2022	-	-	-	-

Portafoglio 31/03/2026



Asset Allocation %

- Azioni
- Obbligazioni
- Liquidità
- Altro

Netta

97,58
0,00
2,42
0,00

Style Box Azionaria

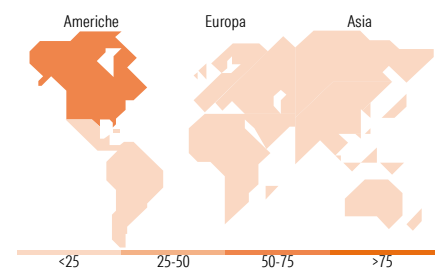


Mkt Cap %

Fondo	31,15
Giant	26,27
Large	21,83
Medium	14,50
Small	6,24

Capitalizzazione media di mercato

Fondo	67.102,3
Ave Mkt Cap USD	0



Titoli principali

Nome	Settore	%
NVIDIA Corp	📠	4,77
Johnson & Johnson	🏥	4,37
Samsung Electronics Co Ltd	📠	3,22
Roche Holding AG Ordinary...	🏥	2,78
Alphabet Inc Class C	📠	2,23
Comcast Corp Class A	📠	2,21
Meta Platforms Inc Class A	📠	2,00
Adobe Inc	📠	1,96
The Walt Disney Co	📠	1,89
McKesson Corp	🏥	1,84
% Primi 10 Titoli sul Patrimonio		27,26
Numero Complessivo di Titoli Azionari		117
Numero Complessivo di Titoli Obbligazionari		0

Distribuzione Settoriale %

	Fondo
Ciclico	20,91
Materie Prime	-
Beni di Consumo Ciclici	10,33
Finanza	10,58
Immobiliare	-
Sensibile	46,40
Telecomunicazioni	16,23
Energia	-
Beni Industriali	2,19
Tecnologia	27,98
Difensivo	32,69
Beni Difensivi	14,44
Salute	18,25
Servizi di Pubblica Utilità	-

Ripartizione Geografica %

	Fondo
America	73,48
Stati Uniti	71,36
Canada	2,00
America Latina e Centrale	0,12
Europa	11,71
Regno Unito	3,11
Europa Occidentale - Euro	2,13
Europa Occidentale - Non Euro	4,10
Europa dell'Est	0,45
Africa	0,23
Medio Oriente	1,70
Asia	14,80
Giappone	2,82
Australasia	0,00
Asia - Paesi Sviluppati	5,42
Asia - Emergente	6,57

Anagrafica

Società di Gestione	Jupiter Asset Management (Europe) Limited	Patrimonio Classe (Mln)	0,06 EUR	Investimento Min. Ingresso	1.000.000 EUR
Telefono	-	(29/04/2026)		Investimento Min. Successivo	500.000 EUR
Web	http://www.jupiteram.com	Domicilio	IRLANDA	T.E.R.	0,40%
Data di Partenza	15/04/2024	Valuta del Fondo	EUR	Spese correnti	0,40%
Nome del Gestore	Amadeo Alentorn	UCITS	Si	Commissione di incentivo	-
Data Inizio Gestione	07/12/2023	Inc/Acc	Acc		
NAV (29/04/2026)	EUR 12,26	ISIN	IE000W0D8MD2		

Jupiter Systematic Demographic Opportunities Fund F EUR Acc

Patrimonio Netto (Mln)

9,23 USD

(31/03/2026)