

LUX IM JPM Emerging Market Income DHYL

Categoria Morningstar™

Bilanciati Altro

Benchmark Morningstar

Not Categorized
Usato nel Report

Benchmark Dichiarato

Not Benchmarked

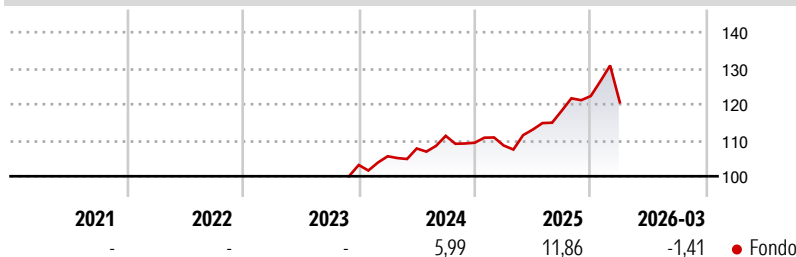
Morningstar Rating™

Senza rating

Obiettivo d'Investimento Dichiarato

The investment objective of the Sub-fund is to provide a combination of income and capital growth over the long term.

Rendimenti



Misure di Rischio

3Y Alpha	-	3Y Sharpe Ratio	-
3Y Beta	-	3Y Std Dev	-
3Y R-Squared	-	3Y Risk	-
3Y Info Ratio	-	5Y Risk	-
3Y Tracking Error	-	10Y Risk	-

Rend. Cumulati %

Periodo	Fondo
3-Mesi	2,95
6-Mesi	8,65
1-Anno	24,12
3-Anni Ann.ti	-
5-Anni Ann.ti	-
10-Anni Ann.ti	-

Rendimenti aggiornati al 15/04/2026

Rendimenti

Periodo	Q1	Q2	Q3	Q4
2026	-1,41	-	-	-
2025	-0,71	4,07	4,66	3,43
2024	2,34	2,05	3,27	-1,73
2023	-	-	-	-
2022	-	-	-	-

Portafoglio 31/03/2026

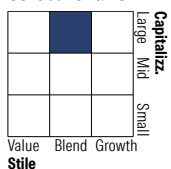


Asset Allocation %

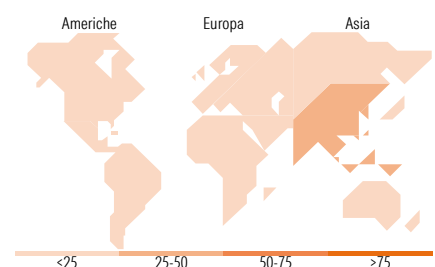
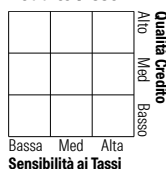
Azioni	46,11
Obbligazioni	50,51
Liquidità	3,23
Altro	0,14

Morningstar Style Box®

Stile Azionario



Reddito Fisso



Titoli principali

Nome	Settore	%
Taiwan Semiconductor...	📄	4,51
JPM USD Liquidity LVNAV X...	-	2,72
Samsung Electronics Co Ltd	📄	2,60
Samsung Electronics Co Ltd...	📄	1,88
Petroleo Brasileiro SA...	🔥	1,63
NetEase Inc Ordinary Shares	📄	1,57
HDFC Bank Ltd ADR	📄	1,46
Petroleos Mexicanos Sa De CV...	-	1,43
Gold Fields Ltd	📄	1,29
Alibaba Group Holding Ltd...	📄	1,29
% Primi 10 Titoli sul Patrimonio		20,39
Numero Complessivo di Titoli Azionari		61
Numero Complessivo di Titoli Obbligazionari		201

Distribuzione Settoriale %

Settore	Fondo
🔄 Ciclico	49,10
📈 Sensibile	41,84
🛡️ Difensivo	9,07

Fixed Income Sector Weightings %

Settore	Fondo
🏛️ Governativo	67,29
🏢 Societario	26,84
🏠 Cartolarizzazioni	0,00
🏘️ Enti Locali	0,00
📄 Liquidità ed equivalenti	5,93
📄 Derivati	-0,05

Ripartizione Geografica %

Regione	Fondo
America	16,95
Stati Uniti	1,02
Canada	0,00
America Latina e Centrale	15,94
Europa	8,53
Regno Unito	0,00
Europa Occidentale - Euro	1,97
Europa Occidentale - Non Euro	0,00
Europa dell'Est	0,45
Africa	5,25
Medio Oriente	0,86
Asia	74,52
Giappone	0,00
Australasia	0,00
Asia - Paesi Sviluppati	38,63
Asia - Emergente	35,89

Anagrafica

Società di Gestione	BG Fund Management Luxembourg S.A.	Patrimonio Classe (Mln)	8,18 EUR	Investimento Min. Ingresso	500 EUR
Telefono	-	Domicilio	LUSSEMBURGO	Investimento Min. Successivo	-
Web	-	Valuta del Fondo	EUR	T.E.R.	-
Data di Partenza	06/11/2023	UCITS	Si	Spese correnti	-
Nome del Gestore	-	Inc/Acc	Inc	Commissione di incentivo	-
Data Inizio Gestione	30/03/2018	ISIN	LU2657619255		
NAV (15/04/2026)	EUR 121,49				
Patrimonio Netto (Mln)	205,81 EUR				

(31/03/2026)