

BNP Paribas Funds US Mid Cap Privilege EUR Capitalisation

Categoria Morningstar™

Azionari USA Mid Cap

Benchmark Morningstar

Morningstar US Mid Cap Market NR USD

Usato nel Report

Benchmark Dichiarato

Russell Mid Cap TR USD

Morningstar Rating™

Senza rating

Obiettivo d'Investimento Dichiarato

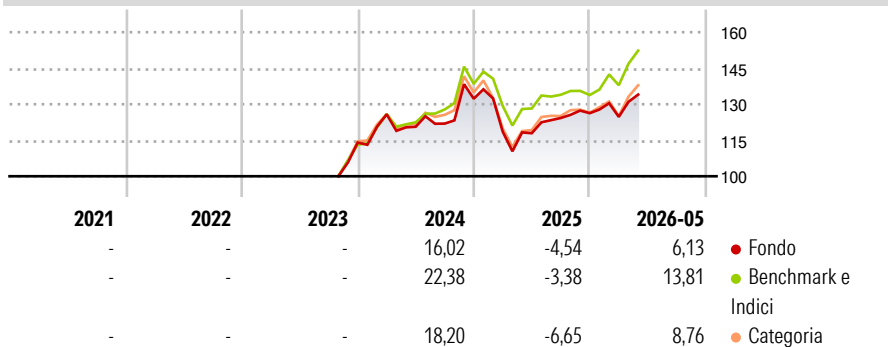
Il comparto investe almeno due terzi del proprio patrimonio in titoli azionari e/o titoli considerati equivalenti alle azioni, emessi da società incluse negli indici che fungono da riferimento per le società a media capitalizzazione (Russell MidCap, S&P Mid-Cap 400, Dow Jones U.S. Mid-Cap Growth IndexSM) e/o che hanno una capitalizzazione di mercato inferiore alla capitalizzazione di mercato più elevata e/o al di sopra della capitalizzazione di mercato più bassa di tali indici (valutata all'inizio di ciascun esercizio finanziario) e che hanno sede legale o svolgono una parte significativa delle proprie attività negli Stati Uniti d'America e, altresì, in strumenti derivati su tale tipologia di attivi.

Misure di Rischio

| | | | |
|-------------------|---|-----------------|---|
| 3Y Alpha | - | 3Y Sharpe Ratio | - |
| 3Y Beta | - | 3Y Std Dev | - |
| 3Y R-Squared | - | 3Y Risk | - |
| 3Y Info Ratio | - | 5Y Risk | - |
| 3Y Tracking Error | - | 10Y Risk | - |

Basati su Morningstar US Mid Cap Market NR USD (dove applicabile)

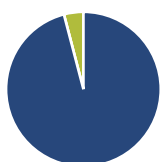
Rendimenti



| Rend. Cumulati % | Fondo | Bmk | Cat | Rendimenti Trimestrali % | Q1 | Q2 | Q3 | Q4 |
|------------------|-------|-------|-------|--------------------------|--------|-------|------|------|
| 3-Mesi | 11,59 | 16,74 | 13,32 | 2026 | -1,22 | - | - | - |
| 6-Mesi | 7,98 | 18,61 | 14,19 | 2025 | -10,40 | -0,52 | 5,38 | 1,62 |
| 1-Anno | 17,31 | 25,29 | 23,79 | 2024 | 10,33 | -4,12 | 1,10 | 8,49 |
| 3-Anni Ann.ti | - | - | - | 2023 | - | - | - | - |
| 5-Anni Ann.ti | - | - | - | 2022 | - | - | - | - |
| 10-Anni Ann.ti | - | - | - | 2022 | - | - | - | - |

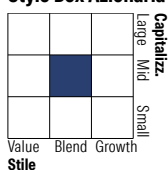
Rendimenti aggiornati al 24/06/2026

Portafoglio 30/04/2026



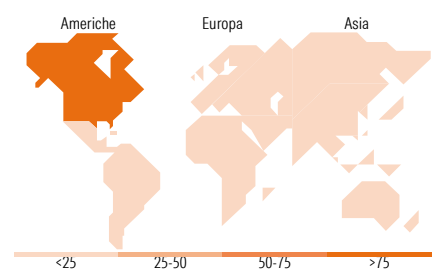
| Asset Allocation % | Netta |
|--------------------|-------|
| ● Azioni | 95,93 |
| ● Obbligazioni | 0,00 |
| ● Liquidità | 4,07 |
| ● Altro | 0,00 |

Style Box Azionaria



| Mkt Cap % | Fondo |
|-----------|-------|
| Giant | 0,00 |
| Large | 5,81 |
| Medium | 46,83 |
| Small | 43,06 |
| Micro | 4,30 |

| Capitalizzazione media di mercato | Fondo |
|-----------------------------------|-----------|
| Ave Mkt Cap USD | 16.734,30 |



Titoli principali

| Nome | Settore | % |
|---|---------|-------|
| Ciena Corp | ☑ | 2,71 |
| Plexus Corp | ☑ | 2,45 |
| Baker Hughes Co Class A | 🔥 | 2,38 |
| nVent Electric PLC | ⚙️ | 2,22 |
| Cummins Inc | ⚙️ | 2,11 |
| Hilton Worldwide Holdings Inc | 🏠 | 2,07 |
| Jazz Pharmaceuticals PLC | 🏥 | 1,84 |
| Simon Property Group Inc | 🏠 | 1,80 |
| Nucor Corp | 🏠 | 1,74 |
| Idacorp Inc | 💡 | 1,69 |
| % Primi 10 Titoli sul Patrimonio | | 21,00 |
| Numero Complessivo di Titoli Azionari | | 77 |
| Numero Complessivo di Titoli Obbligazionari | | 0 |

Distribuzione Settoriale %

| | Fondo |
|-------------------------------|--------------|
| Ciclico | 40,25 |
| 🏠 Materie Prime | 5,60 |
| 🛒 Beni di Consumo Ciclici | 13,87 |
| 🏦 Finanza | 12,82 |
| 🏠 Immobiliare | 7,96 |
| Sensibile | 41,81 |
| 📞 Telecomunicazioni | - |
| ⚡ Energia | 4,53 |
| ⚙️ Beni Industriali | 19,35 |
| 📺 Tecnologia | 17,93 |
| Difensivo | 17,94 |
| 🏠 Beni Difensivi | 4,30 |
| 🏥 Salute | 8,08 |
| 💡 Servizi di Pubblica Utilità | 5,56 |

Ripartizione Geografica %

| | Fondo |
|-------------------------------|--------------|
| America | 97,68 |
| Stati Uniti | 97,68 |
| Canada | 0,00 |
| America Latina e Centrale | 0,00 |
| Europa | 2,32 |
| Regno Unito | 2,32 |
| Europa Occidentale - Euro | 0,00 |
| Europa Occidentale - Non Euro | 0,00 |
| Europa dell'Est | 0,00 |
| Africa | 0,00 |
| Medio Oriente | 0,00 |
| Asia | 0,00 |
| Giappone | 0,00 |
| Australasia | 0,00 |
| Asia - Paesi Sviluppati | 0,00 |
| Asia - Emergente | 0,00 |

Anagrafica

| | | | | | |
|----------------------|---|-------------------------|--------------|------------------------------|---|
| Società di Gestione | BNP Paribas Asset Management Luxembourg | Patrimonio Classe (Mln) | 1,77 EUR | Investimento Min. Ingresso | - |
| Telefono | +352 2646 3017 | (24/06/2026) | | Investimento Min. Successivo | - |
| Web | www.bnpparibas-am.com | Domicilio | LUSSEMBURGO | T.E.R. | - |
| Data di Partenza | 20/10/2023 | Valuta del Fondo | EUR | Spese correnti | - |
| Nome del Gestore | Geoffry Dailey | UCITS | Si | Commissione di incentivo | - |
| Data Inizio Gestione | 11/06/2019 | Inc/Acc | Acc | | |
| NAV (24/06/2026) | EUR 340,99 | ISIN | LU2582359910 | | |

See disclosures for more details

© 2026 Morningstar Italia. Tutti i diritti sono riservati. Le informazioni qui contenute: (1) sono proprietà di Morningstar, (2) non possono essere copiate, (3) non costituiscono consiglio di investimento; (4) sono fornite con scopi informativi; (5) sono ritenute attendibili da Morningstar che, pertanto, ne garantisce il maggior grado di accuratezza e completezza possibile, fatto salvo il caso in cui queste Le siano state fornite in modo errato e/o non completo dalle relative società prodotte; (6) sono estratte dai dati del fondo disponibili e riferiti a date temporali diverse. Morningstar non è responsabile per qualunque danno o perdita derivante da qualunque uso delle informazioni e chi visiona tali informazioni sarà responsabile dell'uso che andrà a farne. Non vi è naturalmente garanzia alcuna che i risultati del passato trovino un riscontro nel futuro.

BNP Paribas Funds US Mid CapPrivilege EUR Capitalisation

Patrimonio Netto (Mln)

88,64 USD

(30/04/2026)