

# Ostrum SRI Credit Euro SI (C)

## Categoria Morningstar™

Obbligazionari Corporate EUR

## Benchmark Morningstar

Morningstar Eurozone Corporate Bond GR  
EUR  
Usato nel Report

## Benchmark Dichiarato

Bloomberg Euro Agg Corp 500MM TR EUR

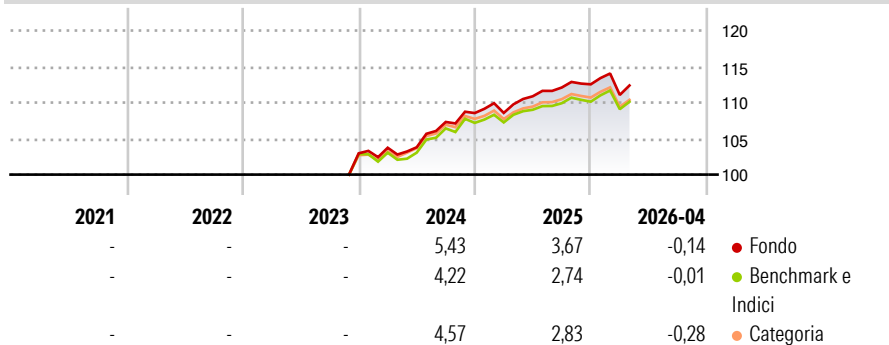
## Morningstar Rating™

Senza rating

### Obiettivo d'Investimento Dichiarato

-

### Rendimenti



### Misure di Rischio

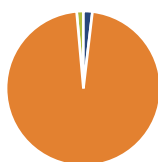
3Y Alpha	-	3Y Sharpe Ratio	-
3Y Beta	-	3Y Std Dev	-
3Y R-Squared	-	3Y Risk	-
3Y Info Ratio	-	5Y Risk	-
3Y Tracking Error	-	10Y Risk	-

Basati su Morningstar Eurozone Corporate Bond GR EUR (dove applicabile)

Rend. Cumulati %	Fondo	Bmk	Cat	Rendimenti Trimestrali %	Q1	Q2	Q3	Q4
3-Mesi	-0,96	-1,25	-0,97	2026	-1,31	-	-	-
6-Mesi	-0,01	-0,43	-0,21	2025	0,02	2,13	1,10	0,40
1-Anno	2,50	1,88	1,96	2024	0,75	0,06	3,39	1,16
3-Anni Ann.ti	-	-	-	2023	-	-	-	-
5-Anni Ann.ti	-	-	-	2022	-	-	-	-
10-Anni Ann.ti	-	-	-					

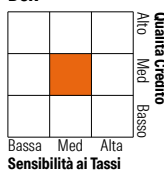
Rendimenti aggiornati al 11/05/2026

### Portafoglio 31/03/2026



Asset Allocation %	Netta
Azioni	1,87
Obbligazioni	96,71
Liquidità	1,40
Altro	0,01

### Fixed Income Style Box™



Stile	Fondo
Duration Effettiva	-
Maturity effettiva	5,09
Qualità Credito Media	BBB

Credit Quality %	Fond	Credit Quality %	Fond
AAA	0,24	BBB	62,19
AA	2,18	BB	9,33
A	21,16	B	0,00
		Below B	0,00
		Not Rated	4,90

### Titoli principali

Nome	Settore	%
Ostrum Credit Short Dur SI/A...	-	1,90
CNH Industrial N.V. 3.625%	-	0,91
AIB Group PLC	-	0,85
Infineon Technologies AG 3.75%	-	0,85
Poste Italiane S.p.A. 3%	-	0,81
Pepsico Inc 3.7%	-	0,80
The Toronto-Dominion Bank...	-	0,78
Coca-Cola Europacific...	-	0,77
BPER Banca S.p.A.	-	0,76
Veolia Environnement S.A...	-	0,66
% Primi 10 Titoli sul Patrimonio		9,08
Numero Complessivo di Titoli Azionari		0
Numero Complessivo di Titoli Obbligazionari		299

### Fixed Income Sector Weightings %

Settore	Fondo
Governativo	0,80
Societario	97,91
Cartolarizzazioni	0,00
Enti Locali	0,00
Liquidità ed equivalenti	1,43
Derivati	-0,14

### Coupon Range %

Range	Fondo
0 coupon	0,01
Da 0 a 4 cedole	59,73
Da 4 a 6 cedole	35,45
Da 6 a 8 cedole	4,22
Da 8 a 10 cedole	0,27
Da 10 a 12 cedole	0,33
Oltre 12 cedole	0,00

### Scadenze %

Scadenza	Fondo
da 1 a 3	12,84
da 3 a 5	28,64
da 5 a 7	21,39
da 7 a 10	20,23
da 10 a 15	9,95
da 15 a 20	3,36
da 20 a 30	2,28
oltre 30	0,87

### Anagrafica

Società di Gestione	Natixis Investment Managers International	Patrimonio Classe (Mln)	333,68 EUR	Investimento Min. Ingresso	25.000.000 EUR
Telefono	+33 1 78408000	(11/05/2026)		Investimento Min. Successivo	-
Web	www.im.natixis.com	Domicilio	FRANCIA	T.E.R.	-
Data di Partenza	03/11/2023	Valuta del Fondo	EUR	Spese correnti	-
Nome del Gestore	-	UCITS	Si	Commissione di incentivo	-
Data Inizio Gestione	15/06/2023	Inc/Acc	Acc		
NAV (11/05/2026)	EUR 114.622,65	ISIN	FR0014008CA3		
Patrimonio Netto (Mln)	510,30 EUR				

(31/03/2026)