

DB Global Equity WAMC

Categoria Morningstar™

Azionari Internazionali Large Cap Blend

Benchmark Morningstar

Morningstar Global Target Market

Exposure NR USD

Usato nel Report

Benchmark Dichiarato

Not Benchmarked

Morningstar Rating™

Senza rating

Obiettivo d'Investimento Dichiarato

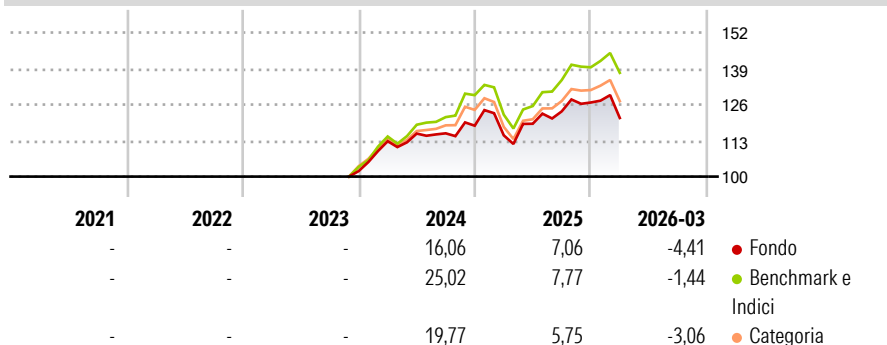
This sub-fund is a financial product that highlights environmental and social features according to article 8 (1) of Regulation (EU) 2019/2088 on sustainability-related disclosure obligations in the financial services sector. The objective of the investment policy of the sub-fund is to generate the highest possible return in Euro. The sub-fund is actively managed and is not managed with reference to a benchmark. The sub-fund invests worldwide in the entire spectrum of permissible investments, such as equities and interest-bearing securities (which may also include high-yield interest-bearing securities), investment funds, deposits with credit institutions and money market instruments and other asset classes (e.g., commodities-based and...

Misure di Rischio

3Y Alpha	-	3Y Sharpe Ratio	-
3Y Beta	-	3Y Std Dev	-
3Y R-Squared	-	3Y Risk	-
3Y Info Ratio	-	5Y Risk	-
3Y Tracking Error	-	10Y Risk	-

Basati su Morningstar Global Target Market Exposure NR USD (dove applicabile)

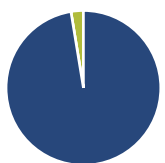
Rendimenti



Rend. Cumulati %	Fondo	Bmk	Cat	Rendimenti	Q1	Q2	Q3	Q4
3-Mesi	1,94	4,02	2,24	2026	-4,41	-	-	-
6-Mesi	1,12	5,56	3,29	2025	-2,93	3,62	3,75	2,59
1-Anno	15,64	26,48	20,16	2024	10,57	2,44	0,08	2,39
3-Anni Ann.ti	-	-	-	2023	-	-	-	-
5-Anni Ann.ti	-	-	-	2022	-	-	-	-
10-Anni Ann.ti	-	-	-					

Rendimenti aggiornati al 29/04/2026

Portafoglio 28/02/2026

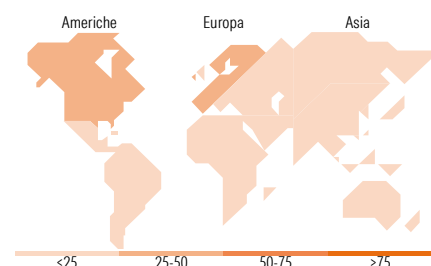


Asset Allocation %	Netta
● Azioni	102,70
● Obbligazioni	0,00
● Liquidità	-2,72
● Altro	0,01



Mkt Cap %	Fondo
Giant	57,59
Large	35,00
Medium	6,22
Small	0,91
Micro	0,28

Capitalizzazione media di mercato	Fondo
Ave Mkt Cap EUR	156.199,64



Titoli principali

Nome	Settore	%
Amundi MSCI Emerging...	-	5,58
NVIDIA Corp	📄	3,85
Xtrackers MSCI EM ESG ETF 1C	-	3,27
Broadcom Inc	📄	3,17
Microsoft Corp	📄	2,90
ASML Holding NV	📄	2,60
Banco Santander SA	🏦	2,52
Visa Inc Class A	🏦	2,28
Xtrackers MSCI Japan ESG ETF...	-	2,22
Caterpillar Inc	🏭	2,20
% Primi 10 Titoli sul Patrimonio		30,60
Numero Complessivo di Titoli Azionari		76
Numero Complessivo di Titoli Obbligazionari		0

Distribuzione Settoriale %

Distribuzione Settoriale %	Fondo
Ciclico	40,88
🏭 Materie Prime	7,35
🛒 Beni di Consumo Ciclici	9,01
🏦 Finanza	23,23
🏠 Immobiliare	1,29
Sensibile	42,92
📡 Telecomunicazioni	2,56
⚡ Energia	2,28
🏭 Beni Industriali	13,21
📄 Tecnologia	24,87
Difensivo	16,21
🛡️ Beni Difensivi	3,39
🏥 Salute	9,01
🏠 Servizi di Pubblica Utilità	3,81

Ripartizione Geografica %

Ripartizione Geografica %	Fondo
America	46,70
Stati Uniti	42,93
Canada	3,12
America Latina e Centrale	0,66
Europa	35,90
Regno Unito	4,02
Europa Occidentale - Euro	29,30
Europa Occidentale - Non Euro	1,52
Europa dell'Est	0,16
Africa	0,52
Medio Oriente	0,38
Asia	17,40
Giappone	7,21
Australasia	0,00
Asia - Paesi Sviluppati	4,28
Asia - Emergente	5,91

Anagrafica

Società di Gestione	DWS Investment S.A.	Patrimonio Classe (Mln)	20,28 EUR	Investimento Min. Ingresso	-
Telefono	+352 42101-1	(29/04/2026)		Investimento Min. Successivo	-
Web	www.dws.lu	Domicilio	LUSSEMBURGO	T.E.R.	-
Data di Partenza	16/11/2023	Valuta del Fondo	EUR	Spese correnti	0,31%
Nome del Gestore	-	UCITS	Si	Commissione di incentivo	-
Data Inizio Gestione	14/02/2019	Inc/Acc	Acc		

DB Global Equity WAMC

NAV <small>(29/04/2026)</small>	EUR 131,67	ISIN	LU2704484968
Patrimonio Netto (Mln) <small>(28/02/2026)</small>	198,46 EUR		