

# FAM Banor Club Fineco AM Fund Class A EUR Accumulation

## Categoria Morningstar™

Bilanciati Moderati EUR

## Benchmark Morningstar

Morningstar Euro Moderate Global Target  
Allocation NR EUR  
Usato nel Report

## Benchmark Dichiarato

40% Bloomberg Global Aggregate TR Hdg  
EUR, 30% MSCI World NR EUR, 30% MSCI  
Europe NR EUR

## Morningstar Rating™

Senza rating

### Obiettivo d'Investimento Dichiarato

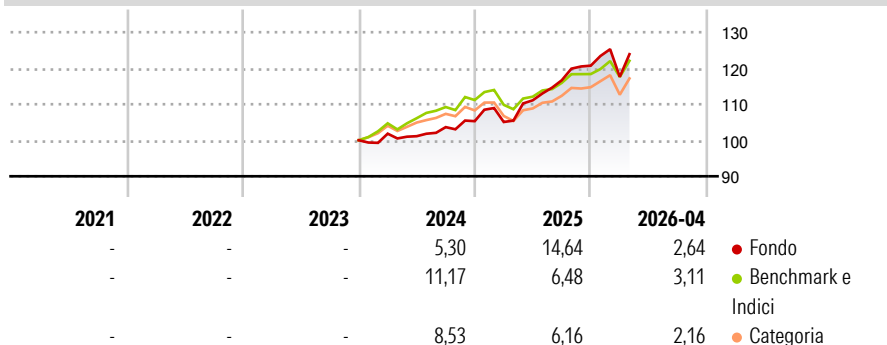
The investment objective of the Fund is to achieve capital appreciation over the long term through investment in a diversified portfolio of assets. The Fund seeks to achieve its investment objective by primarily investing in equity and debt securities denominated in Euro or US Dollar issued by companies considered undervalued by the Investment Manager and which are domiciled or conduct most of their business in mature economies (developed markets).

### Misure di Rischio

3Y Alpha	-	3Y Sharpe Ratio	-
3Y Beta	-	3Y Std Dev	-
3Y R-Squared	-	3Y Risk	-
3Y Info Ratio	-	5Y Risk	-
3Y Tracking Error	-	10Y Risk	-

Basati su Morningstar Euro Moderate Global Target Allocation NR EUR (dove applicabile)


### Rendimenti



Rend. Cumulati %	Fondo	Bmk	Cat	Rendimenti Trimestrali %	Q1	Q2	Q3	Q4
3-Mesi	2,16	1,95	1,62	2026	-2,56	-	-	-
6-Mesi	5,92	4,10	4,27	2025	-0,21	5,72	5,01	3,48
1-Anno	19,04	12,33	12,32	2024	1,83	-0,69	2,49	1,60
3-Anni Ann.ti	-	-	-	2023	-	-	-	-
5-Anni Ann.ti	-	-	-	2022	-	-	-	-
10-Anni Ann.ti	-	-	-					

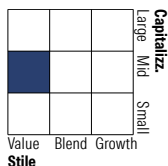
Rendimenti aggiornati al 11/05/2026

### Portafoglio 31/03/2026

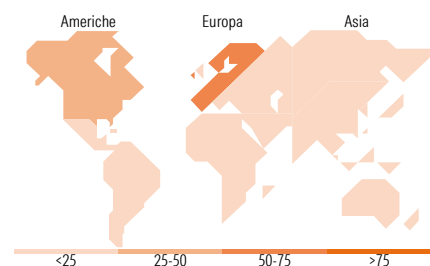


### Morningstar Style Box®

#### Stile Azionario



#### Reddito Fisso



### Titoli principali

Nome	Settore	%
Spain (Kingdom of) 3.15%	-	2,06
Germany (Federal Republic...)	-	2,03
European Union 3%	-	2,02
Subsea 7 SA		1,83
Netherlands (Kingdom Of) 0%	-	1,82
Spain (Kingdom of) 0.7%	-	1,79
United Kingdom of Great...	-	1,77
Vonovia SE		1,67
United Kingdom of Great...	-	1,60
Nexi SpA		1,50
% Primi 10 Titoli sul Patrimonio		18,10
Numero Complessivo di Titoli Azionari		86
Numero Complessivo di Titoli Obbligazionari		46

### Distribuzione Settoriale %

	Fondo
Ciclico	39,94
Sensibile	37,09
Difensivo	22,97

### Fixed Income Sector Weightings %

	Fondo
Governativo	80,11
Societario	18,27
Cartolarizzazioni	0,00
Enti Locali	0,00
Liquidità ed equivalenti	1,61
Derivati	0,00

### Ripartizione Geografica %

	Fondo
<b>America</b>	<b>31,88</b>
Stati Uniti	27,57
Canada	0,00
America Latina e Centrale	4,32
<b>Europa</b>	<b>66,16</b>
Regno Unito	1,09
Europa Occidentale - Euro	55,45
Europa Occidentale - Non Euro	8,21
Europa dell'Est	1,41
Africa	0,00
Medio Oriente	0,00
<b>Asia</b>	<b>1,96</b>
Giappone	0,00
Australasia	0,00
Asia - Paesi Sviluppati	1,20
Asia - Emergente	0,76

### Anagrafica

Società di Gestione	Fineco Asset Management	Patrimonio Classe (Mln)	102,49 EUR	Investimento Min. Ingresso	1.000 EUR
	DAC	(11/05/2026)		Investimento Min. Successivo	100 EUR
Telefono	-	Domicilio	IRLANDA	T.E.R.	-
Web	-	Valuta del Fondo	EUR	Spese correnti	-
Data di Partenza	19/12/2023	UCITS	Si	Commissione di incentivo	-
Nome del Gestore	-	Inc/Acc	Acc		
Data Inizio Gestione	-	ISIN	IE000LN34QMO		
NAV (11/05/2026)	EUR 127,18				

# FAM Banor Club Fineco AM Fund Class A EUR Accumulation

Patrimonio Netto (Mln) 194,76 EUR

(31/03/2026)