

Amundi Funds - US Equity Select G USD C

Categoria Morningstar™

Azionari USA Large Cap Blend

Benchmark Morningstar

Morningstar US Large-Mid Cap NR USD

Usato nel Report

Benchmark Dichiarato

S&P 500 TR USD

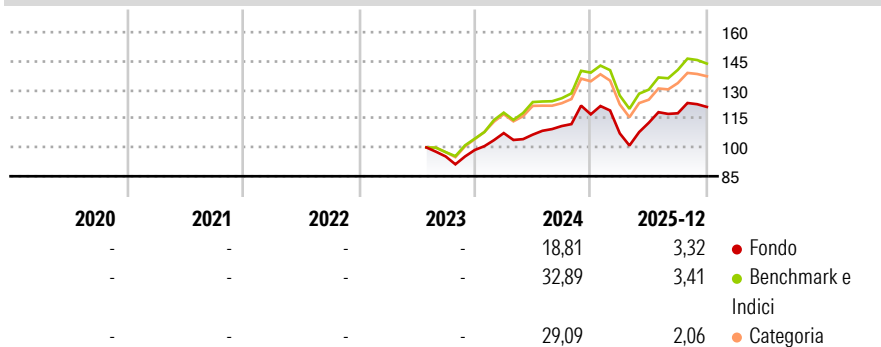
Morningstar Rating™

Senza rating

Obiettivo d'Investimento Dichiarato

The Sub-Fund seeks to increase the value of your investment over the recommended holding period. The Sub-Fund is a financial product that promotes ESG characteristics pursuant to Article 8 of the Disclosure Regulation. The Sub-Fund invests mainly in a broad range of equities of companies that are headquartered in, or do most of their business in the United States. Whilst the investment manager aims to invest in ESG Rated securities not all investments of the Sub-Fund will have an ESG rating and in any event such investments will not be more than 10% of the SubFund. There are no currency constraints on these investments. While complying with the above policies, the Sub-Fund may also invest in other equities, money market instruments,...

Rendimenti



Misure di Rischio

3Y Alpha	-	3Y Sharpe Ratio	-
3Y Beta	-	3Y Std Dev	-
3Y R-Squared	-	3Y Risk	-
3Y Info Ratio	-	5Y Risk	-
3Y Tracking Error	-	10Y Risk	-


Basati su Morningstar US Large-Mid Cap NR USD (dove applicabile)

Rend. Cumulati %	Fondo	Bmk	Cat
3-Mesi	4,01	3,82	3,72
6-Mesi	9,62	11,99	10,77
1-Anno	5,64	5,18	3,63
3-Anni Ann.ti	-	-	-
5-Anni Ann.ti	-	-	-
10-Anni Ann.ti	-	-	-

Rendimenti aggiornati al 13/01/2026

Rendimenti	Q1	Q2	Q3	Q4
Trimestrali %				
2026	-	-	-	-
2025	-8,44	5,16	4,37	2,82
2024	8,94	-0,75	4,18	5,48
2023	-	-	-	3,54
2022	-	-	-	-

Portafoglio 30/11/2025

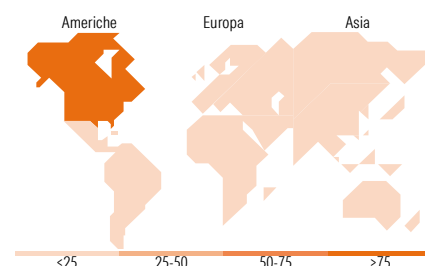


Mkt Cap %

Giant	22,12
Large	40,62
Medium	33,53
Small	3,73
Micro	0,00

Capitalizzazione media di mercato

Ave Mkt Cap USD	172.274,46
-----------------	------------



Titoli principali

Nome	Settore	%
NVIDIA Corp	🖥️	7,63
Amazon.com Inc	🛒	6,03
State Street Corp	🏦	5,09
U.S. Bancorp	🏦	4,21
Eli Lilly and Co	💊	4,08
Exxon Mobil Corp	🔥	3,84
Broadcom Inc	🖥️	3,80
International Business...	🖥️	3,01
Citigroup Inc	🏦	2,88
NextEra Energy Inc	💡	2,86
% Primi 10 Titoli sul Patrimonio		43,43
Numero Complessivo di Titoli Azionari		52
Numero Complessivo di Titoli Obbligazionari		0

Distribuzione Settoriale %

	Fondo
Ciclico	31,57
Materie Prime	4,96
Beni di Consumo Ciclici	8,99
Finanza	17,63
Immobiliare	-
Sensibile	51,43
Telecomunicazioni	-
Energia	6,89
Beni Industriali	17,77
Tecnologia	26,76
Difensivo	17,00
Beni Difensivi	3,99
Salute	9,41
Servizi di Pubblica Utilità	3,60

Ripartizione Geografica %

	Fondo
America	100,00
Stati Uniti	100,00
Canada	0,00
America Latina e Centrale	0,00
Europa	0,00
Regno Unito	0,00
Europa Occidentale - Euro	0,00
Europa Occidentale - Non Euro	0,00
Europa dell'Est	0,00
Africa	0,00
Medio Oriente	0,00
Asia	0,00
Giappone	0,00
Australasia	0,00
Asia - Paesi Sviluppati	0,00
Asia - Emergente	0,00

Anagrafica

Società di Gestione	Amundi Luxembourg S.A.	Patrimonio Classe (Mln)	2,92 USD	Investimento Min. Ingresso	-
Telefono	+352 47 676667	(13/01/2026)		Investimento Min. Successivo	-
Web	www.amundi.com	Domicilio	LUSSEMBURGO	T.E.R.	1,79%
Data di Partenza	18/07/2023	Valuta del Fondo	USD	Spese correnti	-
Nome del Gestore	-	UCITS	Si	Commissione di incentivo	-
Data Inizio Gestione	11/09/2023	Inc/Acc	Acc		

Amundi Funds - US Equity Select G USD C

NAV ^(13/01/2026)	USD 6,67	ISIN	LU2643912707
Patrimonio Netto (Mln)	185,19 USD		
(30/11/2025)			