

# Amundi Funds - US Equity Select G EUR Hgd (C)

## Categoria Morningstar™

Azionari Altri Settori

## Benchmark Morningstar

Not Categorized  
Usato nel Report

## Benchmark Dichiarato

S&amp;P 500 TR USD

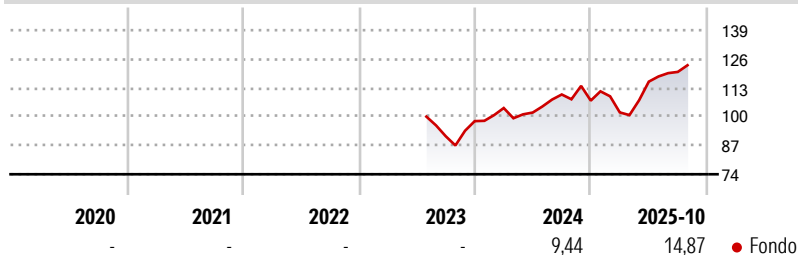
## Morningstar Rating™

Senza rating

### Obiettivo d'Investimento Dichiarato

The Sub-Fund seeks to increase the value of your investment over the recommended holding period. The Sub-Fund is a financial product that promotes ESG characteristics pursuant to Article 8 of the Disclosure Regulation. The Sub-Fund invests mainly in a broad range of equities of companies that are headquartered in, or do most of their business in the United States. Whilst the investment manager aims to invest in ESG Rated securities not all investments of the Sub-Fund will have an ESG rating and in any event such investments will not be more than 10% of the SubFund. There are no currency constraints on these investments. While complying with the above policies, the Sub-Fund may also invest in other equities, money market instruments,...

### Rendimenti



### Misure di Rischio

3Y Alpha	-	3Y Sharpe Ratio	-
3Y Beta	-	3Y Std Dev	-
3Y R-Squared	-	3Y Risk	-
3Y Info Ratio	-	5Y Risk	-
3Y Tracking Error	-	10Y Risk	-

### Rend. Cumulati %

Periodo	Fondo
3-Mesi	2,04
6-Mesi	15,62
1-Anno	7,14
3-Anni Ann.ti	-
5-Anni Ann.ti	-
10-Anni Ann.ti	-

Rendimenti aggiornati al 26/11/2025

### Rendimenti

Periodo	Q1	Q2	Q3	Q4
2025	-4,96	13,62	3,79	-
2024	6,02	-1,95	7,99	-2,51
2023	-	-	-	7,47
2022	-	-	-	-
2021	-	-	-	-

### Portafoglio 31/10/2025



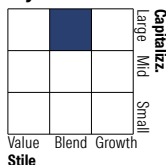
#### Asset Allocation %

- Azioni
- Obbligazioni
- Liquidità
- Altro

#### Netta

99,85  
0,00  
0,15  
0,00

#### Style Box Azionaria

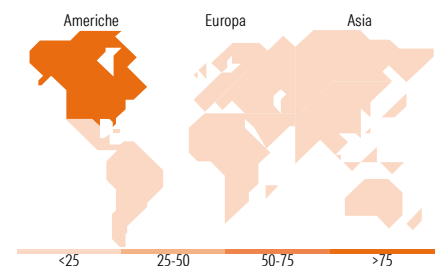


#### Mkt Cap %

Giant	22,48
Large	34,68
Medium	39,12
Small	3,73
Micro	0,00

#### Capitalizzazione media di mercato

Ave Mkt Cap USD	161.620,69
-----------------	------------



### Titoli principali

Nome	Settore	%
NVIDIA Corp	📠	7,39
Amazon.com Inc	📠	5,24
State Street Corp	📠	4,54
Exxon Mobil Corp	🔥	3,76
Advanced Micro Devices Inc	📠	3,59
U.S. Bancorp	📠	3,47
Broadcom Inc	📠	3,45
Eli Lilly and Co	📠	3,25
International Business...	📠	2,98
NextEra Energy Inc	🔥	2,68
% Primi 10 Titoli sul Patrimonio		40,35
Numero Complessivo di Titoli Azionari		50
Numero Complessivo di Titoli Obbligazionari		0

### Distribuzione Settoriale %

Settore	Fondo
<b>Ciclico</b>	<b>32,62</b>
Materie Prime	6,35
Beni di Consumo Ciclici	8,20
Finanza	18,07
Immobiliare	-
<b>Sensibile</b>	<b>51,64</b>
Telecomunicazioni	-
Energia	7,26
Beni Industriali	18,14
Tecnologia	26,24
<b>Difensivo</b>	<b>15,74</b>
Beni Difensivi	3,81
Salute	8,54
Servizi di Pubblica Utilità	3,39

### Ripartizione Geografica %

Regione	Fondo
<b>America</b>	<b>100,00</b>
Stati Uniti	100,00
Canada	0,00
America Latina e Centrale	0,00
<b>Europa</b>	<b>0,00</b>
Regno Unito	0,00
Europa Occidentale - Euro	0,00
Europa Occidentale - Non Euro	0,00
Europa dell'Est	0,00
Africa	0,00
Medio Oriente	0,00
<b>Asia</b>	<b>0,00</b>
Giappone	0,00
Australasia	0,00
Asia - Paesi Sviluppati	0,00
Asia - Emergente	0,00

### Anagrafica

Società di Gestione	Amundi Luxembourg S.A.	Patrimonio Classe (Mln)	0,67 EUR	Investimento Min. Ingresso	-
Telefono	+352 47 676667	(25/11/2025)		Investimento Min. Successivo	-
Web	www.amundi.com	Domicilio	LUSSEMBURGO	T.E.R.	1,80%
Data di Partenza	18/07/2023	Valuta del Fondo	EUR	Spese correnti	-
Nome del Gestore	-	UCITS	Si	Commissione di incentivo	-
Data Inizio Gestione	11/09/2023	Inc/Acc	Acc		

# Amundi Funds - US Equity Select G EUR Hgd (C)

NAV <sup>(26/11/2025)</sup>

EUR 6,17

ISIN

LU2643912459

Patrimonio Netto (Mln)

186,73 USD

(31/10/2025)