

BNP Paribas Funds Consumer Innovators N USD Capitalisation

Categoria Morningstar™

Azionari Settore Beni e Servizi di Consumo

Benchmark Morningstar

Cat 50%MSCI Wld/CD NR&50%MSCI Wld/
CS NR

Usato nel Report

Benchmark Dichiarato

MSCI World/Consumer Disc NR USD

Morningstar Rating™

Senza rating

Obiettivo d'Investimento Dichiarato

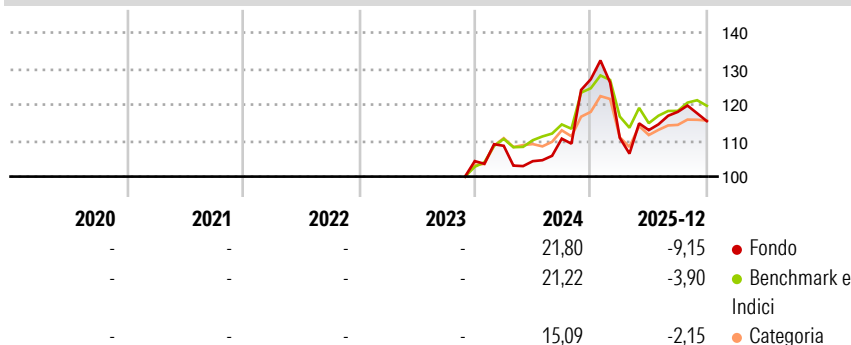
Questo comparto investe almeno 2/3 dei suoi attivi in azioni o titoli assimilati di società che esercitano una parte significativa della loro attività economica nel settore dei beni di consumo durevoli, del tempo libero e dei mass media e in settori collegati o connessi, nonché in strumenti finanziari derivati su tale tipologia di attivi. La parte residua, ovvero al massimo 1/3 degli attivi, può essere investita in qualsiasi altro valore mobiliare, strumento del mercato monetario, strumento finanziario derivato o liquidità, purché gli investimenti in titoli di credito di qualsiasi natura non superino il 15% degli attivi e, nel limite del 10% degli attivi, in OICVM o OIC.

Misure di Rischio

3Y Alpha	-	3Y Sharpe Ratio	-
3Y Beta	-	3Y Std Dev	-
3Y R-Squared	-	3Y Risk	-
3Y Info Ratio	-	5Y Risk	-
3Y Tracking Error	-	10Y Risk	-

Basati su Cat 50%MSCI Wld/CD NR&50%MSCI Wld/CS NR (dove applicabile)

Rendimenti




Rend. Cumulati %	Fondo	Bmk	Cat
3-Mesi	-6,64	-0,01	-2,29
6-Mesi	-3,07	4,25	1,43
1-Anno	-14,60	-4,34	-4,20
3-Anni Ann.ti	-	-	-
5-Anni Ann.ti	-	-	-
10-Anni Ann.ti	-	-	-

Rendimenti aggiornati al 28/01/2026

Rendimenti	Q1	Q2	Q3	Q4
Trimestrali %				
2026	-	-	-	-
2025	-12,80	1,93	4,49	-2,18
2024	4,08	-3,93	5,99	14,92
2023	-	-	-	-
2022	-	-	-	-

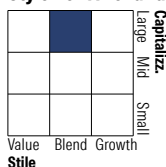
Portafoglio 30/11/2025



Asset Allocation %

● Azioni	99,91
● Obbligazioni	0,00
● Liquidità	0,09
● Altro	0,00

Style Box Azionaria

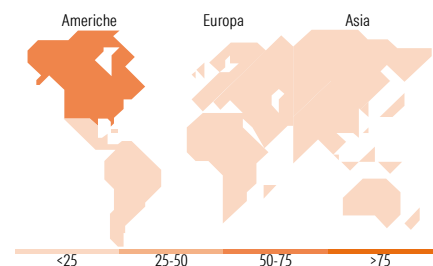


Mkt Cap %

Giant	53,75
Large	21,64
Medium	16,69
Small	6,42
Micro	1,48

Capitalizzazione media di mercato

Ave Mkt Cap EUR	161.108,32
-----------------	------------



Titoli principali

Nome	Settore	%
Tesla Inc	🚗	9,80
Amazon.com Inc	📦	9,46
The Home Depot Inc	🏠	8,29
Lvmh Moet Hennessy Louis...	🍷	6,04
Sony Group Corp	📺	5,97
MercadoLibre Inc	🛒	4,08
Hilton Worldwide Holdings Inc	🏨	4,07
Booking Holdings Inc	📅	3,82
Fast Retailing Co Ltd	👕	3,54
Nike Inc Class B	👟	3,34
% Primi 10 Titoli sul Patrimonio		58,41
Numero Complessivo di Titoli Azionari		45
Numero Complessivo di Titoli Obbligazionari		0

Distribuzione Settoriale %

	Fondo
Ciclico	78,94
🏭 Materie Prime	-
🛒 Beni di Consumo Ciclici	78,94
🏠 Finanza	-
🏡 Immobiliare	-
Sensibile	16,62
📞 Telecomunicazioni	5,23
⚡ Energia	-
🏭 Beni Industriali	-
💻 Tecnologia	11,39
Difensivo	4,44
🛡 Beni Difensivi	4,44
🏥 Salute	-
💡 Servizi di Pubblica Utilità	-

Ripartizione Geografica %

	Fondo
America	74,57
Stati Uniti	68,37
Canada	2,12
America Latina e Centrale	4,08
Europa	9,34
Regno Unito	0,00
Europa Occidentale - Euro	9,34
Europa Occidentale - Non Euro	0,00
Europa dell'Est	0,00
Africa	0,00
Medio Oriente	0,00
Asia	16,09
Giappone	12,42
Australasia	0,00
Asia - Paesi Sviluppati	0,00
Asia - Emergente	3,66

Anagrafica

Società di Gestione	BNP Paribas Asset Management Luxembourg	Patrimonio Classe (Mln)	0,87 USD	Investimento Min. Ingresso	-
Telefono	+352 2646 3017	(28/01/2026)		Investimento Min. Successivo	-
Web	www.bnpparibas-am.com	Domicilio	LUSSEMBURGO	T.E.R.	-
Data di Partenza	17/11/2023	Valuta del Fondo	USD	Spese correnti	-
Nome del Gestore	Deena Friedman	UCITS	Si	Commissione di incentivo	-
Data Inizio Gestione	01/07/2023	Inc/Acc	Acc		
		ISIN	LU2572687999		

BNP Paribas Funds Consumer Innovators N USD Capitalisation

NAV (28/01/2026)	USD 439,41
Patrimonio Netto (Mln)	505,79 EUR
(30/11/2025)	