

ATLAS Global Infrastructure Fund C GBP Unhedged Acc

Categoria Morningstar™

Azionari Settore Infrastrutture

Benchmark Morningstar

Morningstar Global Equity Infrastructure

NR USD

Usato nel Report

Benchmark Dichiarato

G7 CPI +5%

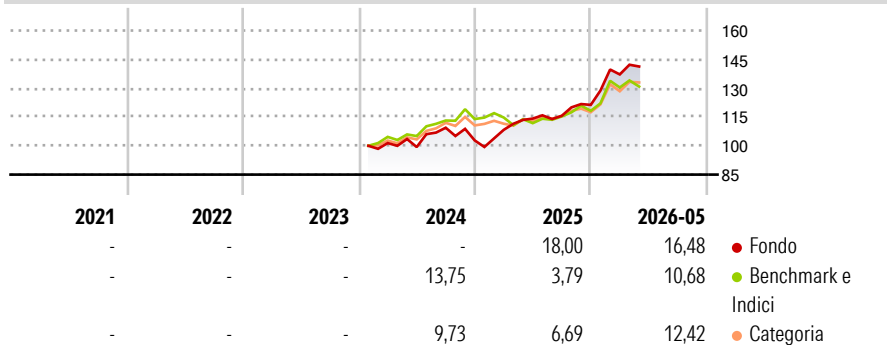
Morningstar Rating™

Senza rating

Obiettivo d'Investimento Dichiarato

The Fund seeks to provide a combination of income and capital appreciation by investing in a portfolio of global infrastructure equity investments.

Rendimenti



Misure di Rischio

3Y Alpha	-	3Y Sharpe Ratio	-
3Y Beta	-	3Y Std Dev	-
3Y R-Squared	-	3Y Risk	-
3Y Info Ratio	-	5Y Risk	-
3Y Tracking Error	-	10Y Risk	-

Basati su Morningstar Global Equity Infrastructure NR USD (dove applicabile)

Rend. Cumulati %

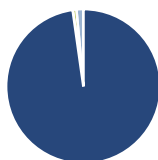
	Fondo	Bmk	Cat
3-Mesi	2,04	0,70	2,59
6-Mesi	18,16	12,49	14,72
1-Anno	25,71	18,45	18,47
3-Anni Ann.ti	-	-	-
5-Anni Ann.ti	-	-	-
10-Anni Ann.ti	-	-	-

Rendimenti aggiornati al 18/06/2026

Rendimenti

	Q1	Q2	Q3	Q4
Trimestrali %				
2026	13,07	-	-	-
2025	5,36	5,41	1,28	4,91
2024	-	-2,04	10,11	-6,04
2023	-	-	-	-
2022	-	-	-	-

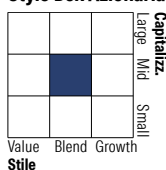
Portafoglio 31/03/2026



Asset Allocation %

Azioni	97,76
Obbligazioni	0,00
Liquidità	0,77
Altro	1,46

Style Box Azionaria



Mkt Cap %

Fondo	Value	Blend	Growth
Giant	3,34		
Large	33,76		
Medium	49,52		
Small	10,21		
Micro	3,17		

Capitalizzazione media di mercato

Fondo	Ave Mkt Cap USD
	21.329,0



Titoli principali

Nome	Settore	%
Pinnacle West Capital Corp	☛	8,10
Emera Inc	☛	7,80
Severn Trent PLC	☛	7,34
SES SA DR	📄	5,79
Snam SpA	☛	4,97
EDP-Energias De Portugal SA	☛	4,81
RWE AG Class A	☛	4,68
Cellnex Telecom SA	🏠	4,52
Consolidated Edison Inc	☛	4,50
Public Service Enterprise...	☛	4,43
% Primi 10 Titoli sul Patrimonio		56,94
Numero Complessivo di Titoli Azionari		24
Numero Complessivo di Titoli Obbligazionari		0

Distribuzione Settoriale %

Fondo	Ciclico
	7,03
Materie Prime	-
Beni di Consumo Ciclici	-
Finanza	-
Immobiliare	7,03
Sensibile	21,33
Telecomunicazioni	5,92
Energia	-
Beni Industriali	15,41
Tecnologia	-
Difensivo	71,64
Beni Difensivi	-
Salute	-
Servizi di Pubblica Utilità	71,64

Ripartizione Geografica %

Fondo	America
	44,18
Stati Uniti	34,89
Canada	9,29
America Latina e Centrale	0,00
Europa	51,45
Regno Unito	15,08
Europa Occidentale - Euro	36,37
Europa Occidentale - Non Euro	0,00
Europa dell'Est	0,00
Africa	0,00
Medio Oriente	0,00
Asia	4,38
Giappone	0,00
Australasia	4,38
Asia - Paesi Sviluppati	0,00
Asia - Emergente	0,00

Anagrafica

Società di Gestione	ATLAS Infrastructure Partners (UK) Ltd	Patrimonio Classe (Mln)	0,33 GBP	Investimento Min. Ingresso	25.000.000 GBP
Telefono	-	Domicilio	IRLANDA	Investimento Min. Successivo	500.000 GBP
Web	-	Valuta del Fondo	GBP	T.E.R.	0,80%
Data di Partenza	01/12/2023	UCITS	Si	Spese correnti	0,80%
Nome del Gestore	Rod Chisholm	Inc/Acc	Acc	Commissione di incentivo	-
Data Inizio Gestione	03/10/2017	ISIN	IE000HDYU3Z3		
NAV (18/06/2026)	GBP 143,04				

See disclosures for more details

© 2026 Morningstar Italia. Tutti i diritti sono riservati. Le informazioni qui contenute: (1) sono proprietà di Morningstar, (2) non possono essere copiate, (3) non costituiscono consiglio di investimento; (4) sono fornite con scopi informativi; (5) sono ritenute attendibili da Morningstar che, pertanto, ne garantisce il maggior grado di accuratezza e completezza possibile, fatto salvo il caso in cui queste Le siano state fornite in modo errato e/o non completo dalle relative società prodotte; (6) sono estratte dai dati del fondo disponibili e riferiti a date temporali diverse. Morningstar non è responsabile per qualunque danno o perdita derivante da qualunque uso delle informazioni e chi visiona tali informazioni sarà responsabile dell'uso che andrà a farne. Non vi è naturalmente garanzia alcuna che i risultati del passato trovino un riscontro nel futuro.

ATLAS Global Infrastructure Fund C GBP Unhedged Acc

Patrimonio Netto (Mln) 1.447,87 USD

(31/03/2026)