

Euromobiliare Franklin Future Tech Lead

Categoria Morningstar™

Azionari Settore Tecnologia

Benchmark Morningstar

Morningstar Global Technology NR USD

Usato nel Report

Benchmark Dichiarato

Not Benchmarked

Morningstar Rating™

Senza rating

Obiettivo d'Investimento Dichiarato

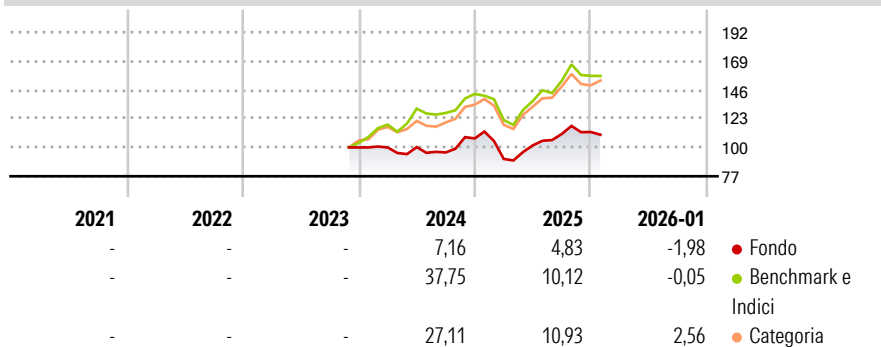
il Fondo adotta una politica di investimento fondata su una durata predefinita pari a 8 anni (dicembre 2031) e investe almeno il 70% dell'attivo in titoli azionari di società che si ritiene beneficeranno dello sviluppo, del progresso e dell'uso della tecnologia e di apparecchiature e servizi per le comunicazioni. Inoltre almeno il 40% dell'attivo è investito in azioni di società operanti nei settori Information Technology e Communication Services. Il Fondo potrà altresì investire in strumenti finanziari assimilabili alle azioni quali Ricevute di Deposito Americane (ADR), Globali (GDR) o Europee (EDR). Inoltre il Fondo può investire fino al 30% dell'attivo in strumenti finanziari obbligazionari e/o del mercato monetario denominati in...

Misure di Rischio

3Y Alpha	-	3Y Sharpe Ratio	-
3Y Beta	-	3Y Std Dev	-
3Y R-Squared	-	3Y Risk	-
3Y Info Ratio	-	5Y Risk	-
3Y Tracking Error	-	10Y Risk	-

Basati su Morningstar Global Technology NR USD (dove applicabile)

Rendimenti

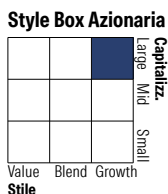



Rend. Cumulati %	Fondo	Bmk	Cat
3-Mesi	-4,67	-3,69	0,29
6-Mesi	7,06	7,92	15,26
1-Anno	-4,39	8,07	14,58
3-Anni Ann.ti	-	-	-
5-Anni Ann.ti	-	-	-
10-Anni Ann.ti	-	-	-

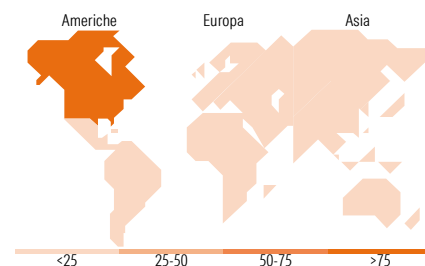
Rendimenti aggiornati al 10/02/2026

Rendimenti	Q1	Q2	Q3	Q4
Trimestrali %				
2026	-	-	-	-
2025	-15,27	11,92	8,95	1,46
2024	-0,04	0,32	-4,25	11,60
2023	-	-	-	-
2022	-	-	-	-

Portafoglio 31/12/2025



Mkt Cap %	Fondo
Giant	11,71
Large	37,63
Medium	32,60
Small	18,06
Micro	0,00
Capitalizzazione media di mercato	
Ave Mkt Cap EUR	56.423,4
	0



Titoli principali

Nome	Settore	%
Xtrackers MSCI World Com...	—	4,69
Micron Technology Inc	📱	3,23
KLA Corp	📱	2,93
Coherent Corp	📱	2,76
Amundi MSCI World Info Tech...	—	2,48
Xtrackers MSCI World IT ETF 1C	—	2,48
Snowflake Inc Ordinary Shares	📱	2,47
Arista Networks Inc	📱	2,46
Monolithic Power Systems Inc	📱	2,38
CrowdStrike Holdings Inc...	📱	2,35
% Primi 10 Titoli sul Patrimonio		28,24
Numero Complessivo di Titoli Azionari		50
Numero Complessivo di Titoli Obbligazionari		29

Distribuzione Settoriale %

	Fondo
Ciclico	7,52
Materie Prime	-
Beni di Consumo Ciclici	5,22
Finanza	2,29
Immobiliare	0,02
Sensibile	91,31
Telecomunicazioni	11,88
Energia	-
Beni Industriali	0,02
Tecnologia	79,41
Difensivo	1,17
Beni Difensivi	-
Salute	1,17
Servizi di Pubblica Utilità	-

Ripartizione Geografica %

	Fondo
America	95,38
Stati Uniti	89,16
Canada	3,74
America Latina e Centrale	2,47
Europa	1,70
Regno Unito	0,07
Europa Occidentale - Euro	1,56
Europa Occidentale - Non Euro	0,06
Europa dell'Est	0,00
Africa	0,00
Medio Oriente	0,01
Asia	2,92
Giappone	0,51
Australasia	0,03
Asia - Paesi Sviluppati	0,95
Asia - Emergente	1,44

Anagrafica

Società di Gestione	Euromobiliare Asset Management SGR SpA	Patrimonio Classe (Mln)	94,24 EUR	Investimento Min. Ingresso	500 EUR
Telefono	0039 02620841	(30/01/2026)		Investimento Min. Successivo	200 EUR
Web	www.eurosgri.it	Domicilio	ITALIA	T.E.R.	-
Data di Partenza	29/11/2023	Valuta del Fondo	EUR	Spese correnti	2,48%
Nome del Gestore	-	UCITS	Si	Commissione di incentivo	10,00%
Data Inizio Gestione	-	Inc/Acc	Acc		
		ISIN	IT0005559007		

Euromobiliare Franklin Future Tech Lead

NAV ^(10/02/2026)	EUR 5,54
Patrimonio Netto (Mln)	97,31 EUR
^(31/12/2025)	